



Universidad
del País Vasco

Euskal Herriko
Unibertsitatea

HEZKUNTZA
ETA KIROL
FAKULTATEA
FACULTAD
DE EDUCACIÓN
Y DEPORTE

Gorputz Hezkuntzaren metodologiaren garapena: irakaskuntza estiloetatik eredu pedagogikoetara.

Bilketa bibliografikoa

GRADU AMAIERAKO LANA

EGILEA: Pérez Rubio, Janire.

ZUZENDARIA: Vizcarra Morales, María Teresa.

2015/2016

LABURPENA

Lan honetan gorputz hezkuntzan erabili izan diren metodologiaren analisia egingo da, izan ere, egindako bilketa bibliografikoari esker ohartu gara kontzeptuak jasan dituen aldaketak direla eta, irakaskuntza estiloak 1990. hamarkadan ezagunak ziren bezala, egun, eredu pedagogikoaren terminoa ezagunagoa dela. Hau da, irakaskuntza estiloen inguruko informazioa zahartuta dago jada, egun, eredu pedagogikoen terminoa ezagunagoa bilakatuz. Hori dela eta gai horren inguruan zegoen bilketa bibliografiko bat egin da. Honen ondorioz, hasieran hautatuko gaia, "gorputz hezkuntzaren irakaskuntza estiloak", aldatzea erabaki nuen, lanari ikuspegi berritzaile bat emateko intentzioarekin. Lanaren lehenengo zatian metodologietan eman den garapena aztertuko da, hala Mosston eta Ashworthen (1993) eta Delgadoren (1991) irakaskuntza estiloen sailkapenen artean, De Lucasek (2003) proposatzen duen sailkapenean oinarrituz sailkapen pertsonala agertzen da, bertan irakaskuntza estilo nagusienak azalduta agertzen direlarik. Ondoren, denboraren poderioz, ikuspegia nola aldatu den ikusiko dugu, non irakaskuntza estiloaren kontzeptutik eredu pedagogikoen kontzeptura pasa den. Kontzeptu berri honen azalpena eta deskribapena egingo da, gorputz hezkuntzak, egun, biltzen dituen eredu pedagogiko desberdinak aipatuz eta deskribatuz. Hauen artean, gaur egungo gizartean aurkitzen ditugun ikasle lehiakorrei eta indibidualistei zenbait balore transmititzeko asmoz, ikaskuntza kooperatiboan gehiago sakonduko dugu, jolas kooperatiboen bidez metodologia hau burutzeko tresna eraginkorrena bilakatuz. Bukatzeko, bigarren zatiari dagokionez, etorkizunari begira erabilgarria izango den informazioa jasotzeko asmoz, bilketa bibliografiko bat egingo da, horretarako lehenengo zatian aipatu diren bi gai nagusietatik abiatuko gara: irakaskuntza estiloak eta eredu pedagogikoak.

Hitz gakoak: gorputz hezkuntza, irakaskuntza estiloak, eredu pedagogikoak, ikaskuntza kooperatiboa.

AURKIBIDEA

1. SARRERA	1
2. JUSTIFIKAZIOA	3
3. MARKO TEORIKOA	5
3.1 GORPUTZ HEZKUNTZAREN KONTZEPTUA	5
3.2 PARTE- HARTZE DIDAKTIKOA	8
3.2.1 Zer irakatsi GHn: edukiak	10
3.2.2 Zertarako irakatsi: helburuak	12
3.2.3 Nola ebaluatu	13
3.2.4 Nola irakatsi: irakaskuntza metodoa	15
3.3 IRAKASKUNTZA METODOA	16
3.3.1 Irakaskuntza teknika (IT)	16
3.3.2 Irakaskuntza estiloa (IE)	19
3.3.2.1 Mosston eta Asworth (1993) jarraituz	19
3.3.2.2 Delgado (1991) jarraituz	25
3.3.3. Metodologia berrien bila: Irakaskuntza estiloetatik eredu pedagogikoetara	26
3.3.4 Ikuspegi berritzailea: eredu pedagogikoak	26
3.3.4.1 Siedeptonen kirol hezkuntza (ED)	28
3.3.4.2 Ikaskuntza kooperatiboa (AC)	30
3.3.4.3 Hellison-en ardura pertsonalarentzako eta sozialentzako ikaskuntza (ERPS)	34
3.3.4.4 Proiektuen bidezko irakaskuntza (PBL)	35
3.3.4.5 Ikaskuntza inguruneak (AA)	35

3.3.4.6 Osasunarekin erlazionatutako heziketa fisikoa (EFRS)	36
4. LANAREN HELBURUAK	38
5. METODOA	39
6. BILKETA BIBLIOGRAFIKOAREN EMAITZAK	47
7. ONDORIOAK	62
8. LANAREN INGURUKO GOGOETAK	63
9. BIBLIOGRAFIA	65
10. ERANSKINAK	71

1. SARRERA

Lan honi hasiera emateko gorputz hezkuntzaren metodologiak, denboraren poderioz, izan dituen aldaketak eta ikuspegi desberdinak azalaraztea gustatuko litzaidake, kontzeptualki bi faseetan desberdinduz: *irakaskuntza estiloetatik eredu pedagogikoetara*.

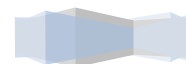
Irakaskuntza estiloen sailkapena gorputz hezkuntzaren didaktikaren inguruan eman ziren lehenengo urratsen emaitza da, lehenengo sailkapena Mosstonek 1976. urtean egin zuen. Estilo ezberdinak banatzeko asmoz, eskala bat finkatu zuen, “estiloen espektroa” deritzona, “planteamendu honen helburua irakaskuntzaren egitura teoria bateratu bat izatea da” (Mosston eta Ashworth, 1986, 13). Eskalaren hasierako estiloak zuzenduagoak ziren, gradualki autonomia maila handituz. Bere helburua ikasleari espektroaren azkeneko estilorantz, hau dau, autonomia gehiena zuen estilorantz, bideratzea zen.

Irakasleen metodologiak eta irakats- estiloak 2000. urte arte garrantzi handia izan zuten, gorputz hezkuntzaren arloan Mosstonen espektroa irakasteko modurik ezagunena eta erabiliena bilakatu. Izan ere, gai honen inguruan publikatutako azkeneko datak nahiko zaharrak gelditu dira, honen ondorioz gorputz hezkuntzaren didaktikak hainbat aldaketa jasan ditu, gaur egun ezagutzen dugun eredu pedagogikoen kontzeptura iritsi arte.

Eredu pedagogikoak ikuspegi berritzaileagoa du, non ikaslea irakaslearen esku-hartzearen ardatz nagusia den. Eredu honek nire ikuspegia zabaltzeko aukera eskaini dit irakaskuntza- ikaskuntza prozesuan benetan garrantzitsuak diren alderdiaz ohartuz, hala nola, ikasleen emozioak, trebetasun sozialak, bizikidetzak, kooperazioa... Eredu pedagogikoekin eta zehazki irakaskuntza kooperatiboarekin gorputz hezkuntza hobetu dezakegu. Kasu honetan nire proposamena jolas kooperatiboena da, hauek ikasleei beste modu batean erlazionatzen erakusten die. Halaber, nire ustez, gorputz hezkuntzak alderdi fisikoa baino haratagoa doan praktika bat izan behar du, non ikasleei arduratsuak, autonomoak eta besteekin kooperatzen ikasten duten. Ondorioz, nire helburu nagusia indibidualismotik kooperaziora, eta hala gorputz

hezkuntzaren didaktikak irakaskuntza estiloetatik eredu pedagogikoetara nola aldatu den ikustea izango da.

Bestalde, lan honetan aditu askoren irakaskuntza estiloen inguruko ekarpenak ikusiko ditugu, modu batean edo bestean sailkatuz, definizio desberdinak emanez... baina irakasle on batek estilo guztiak ulertu, beste batzuk sortu edo daudenak nahastu beharko ditu, bere izaera kontuan izanik eraginkorra bilatzeko. Irakaslearen lana autore ezberdinak diotena kontsultatzea eta praktikara eramatea izango da. Horregatik, aproposa iruditu zait informazio guzti hori lan batean biltzea, oinarria Muska Mosston eta Sara Asworth (1993), Miguel Angel Delgado (1991) eta Carlos Velázquez (2010) izanda. Honen oinarria Velazquezen (2010: 45) hitz hauetan dago: “Azkeneko urte hauetan balorezko hezkuntzaz hitz egiten hasi gara eta jolas kooperatiboaren bidez sustatzen dela sinesten da, honek irakasleei liburuetan, Interneten... kontsultatzea eta beraien gustuen arabera hautatzea eragin du”.



2. JUSTIFIKAZIOA

“El deporte no posee ninguna virtud mágica, puede despertar el sentido de solidaridad y cooperación como engendrar un espíritu individualista, puede educar el respeto a la norma como fomentar el sentido de trampa. Depende del educador y de la forma de enseñar, que se fomenten o no los valores educativos que indiscutiblemente posee el deporte”

Martin eta Peno (2012: 104)

Lan honen justifikazioa irakasleak erabiltzen duen metodologian oinarrituta dago. Irakasleak irakaskuntza estilo desberdinak ezagutu eta kontrolatu behar ditu, eta bide horretan lortu nahi diren helburuen arabera bata edo bestea erabiltzea aproposagoa izango delako.

Etorkizuneko irakasle bezala, eta are gehiago gorputz hezkuntzako irakaslea izango naizen horretan, zalantzak agertzen dira edukiak erakusterako orduan, eduki hauek gelan erakusten direnarekin zer ikusirik ez dutelako. Gorputz hezkuntzako edukiak mugimenduarekin eta gorputzarekin harreman estua dute, irakasle berria izanda saio bat bideratzerako orduan zailagoa egiten duena. Horregatik gorputz hezkuntzaren didaktikak zer esaten duen jakitea funtsezkoa da, hala nola, zein izan behar den gure parte- hartze metodologikoa. Irakasleak hezkuntza curriculumeko edukietan, helburuetan eta ebaluazio irizpideetan oinarritu beharko da, izan ere, elementu hauetaz gain, irakasleak irakaskuntza metodoak (honen barruan irakaskuntza estiloak aurkituko ditugularik) eta gaur egun egiten ari diren berrikuntzak zeintzuk diren (kasu honetan irakaskuntza kooperatiboaren inguruan egiten ari diren aurrerapausoak adibidez) ezagutu beharko ditu.

Honetaz gain, aipagarria da gorputz hezkuntzak ikaslearen garapenean duen garrantzia, bai alderdi fisikoan, sozialean, afektiboan eta kognitiboan. Fernandezek (2009) ikasleak nolakoak diren ezagutzea ahalbidetzen digula esaten du, zeintzuk diren haien mugak eta gaitasunak ezagutzeko eta beraien burua eta besteena errespetatuz. Gorputz hezkuntzaren bidez mugitzeko forma berriak ikertzen, asmatzen eta ezagutzen dituzte, honek beraien sormena eta

bat-batekotasuna azalaraztea eragingo du, halaber hainbat ohitura osasuntsuak ikasten dituzte, norberaren ongizatean ondorioak izango dituztenak. Bestalde, ez zaigu ahaztu behar burmuina eta gorputza unitate bakar bat direla, hau da, ikasleen burmuinak ere landu eta garatu behar ditugu mugimen arazoak planteatuz eta estrategia ezberdinak bilatzea eragiten duten jolasak proposatuz.

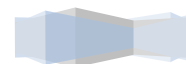


3. MARKO TEORIKOA

3.1 GORPUTZ HEZKUNTZAREN KONTZEPTUA

Gorputz Hezkuntzaren didaktikaz hitz egin baino lehenago, argitu beharreko kontzeptu garrantzitsu bat Gorputz Hezkuntzarena da. Sáenz Lópezek, Castilok eta Condek (2009) adierazten duten moduan, hainbat eztabaidak sortu dituen termino baten aurrean gaude, non arlo honetan adituak diren zenbait autore, egun, terminologikoki ez dira adostasun batera iritsi. Honen ondorioz, “jarduera fisikoa”, “gimnasia”, “ariketa fisikoa”, “mugimen hezkuntza”, “heziketa fisikoa” edota “kirola” kontzeptuak bereizi gabetasunik erabiltzen dira, bata bestearekin zer ikusirik ez dutenean. Arazo honi konponbide bat emateko asmoz, Gorputz Hezkuntzaren kontzeptuaren argitzapena egingo da.

Desadostasun honen aurrean, Gonzalezek (1993:48) badu zer esanik: “Gorputz Hezkuntzak esanahi polisemikoa du, non hainbat adierazpen onartzen dituen ematen zaion funtzioaren edota testuinguruaren arabera”.





1. Grafikoa: Gorputz hezkuntzaren terminoaren polisemia zehazten duten aldagaiak (Fernandez, Cecchini eta Zagalaz, 2002: 17)

Aurreko irudian ikusi dezakegun moduan historian zehar gorputzaren kontzeptua zenbait aldagaien araberakoa izan da. Etapa bakoitzean indarrean zegoen kulturak eta gizarteak eragina zuzena izan du (Contreras, 1998). Egoera honen aurrean gure helburua historian zehar kontzeptua nola aldatu den ikustea izango da, ondoren gaur egungo gorputz hezkuntzaren ikuspegia zein den ikusteko. Horretarako Garrotek (1993) Gorputz Hezkuntza identifikatu ahal izateko, bi errealitate antropologiko nagusitik abiatu behar garela esaten du: *gorputza eta mugimendua*.

Aspalditik gorputzak arimarekin lotzen zen, arimaren “kartzela” bezala ulertuz. Honek Gorputz Hezkuntzari izaera instrumentala ematen zion, non gorputza lorpen handiagoak lortzeko instrumentu gisa kontsideratzen zen. Honen ondorioa Gorputz Hezkuntzak entrenamendu militarrekin erlazionatzea izan zen, gorputza borrokarako edota garapen fisikorako bakarrik prestatzea, diziplina, hierarkia, ordena, gizentasuna etb... balioak lantzeko aukera eskainiz (Saenz López, 1997; Contreras Jordan, 1998).



Saenz López (1997) baieztatzen duen moduan, gure ikasgaiak giza gorputzaren kontzeptuan oinarrituta egon behar du; jarduera fisikoak gizakiaren dimentsio biologikoa eta funtzionalaz aparte, beste hainbat gaitasunak bereganatzeko baliogarria dela kontsideratuz. Zentzu honetan, giza-mugimenduak ezagutza eta komunikazio, sentimendu eta emozio, plazer, osasuna edota aisialdi gisa ulertu behar dugu.

Mugimenduari dagokionez, Saenz Lopezek (1997) Gorputz Hezkuntzaren ezagutza objektua aintzat hartzen du. Autore honen hitzak jarraituz, pertsona bakarra eta zatiezina bada, mugimenduak motrizitatearen eta psikismoaren emaitza izan behar du, hau da, mugimenduak borondatezko ezaugarriaz eta intentzio ezaugarriaz osatuta egon behar dira.

Gaur egun, berriz, Contreras Jordanek (1998) pertsona zatika osatuta dagoelaren ideian oinarritzen da, zatitutako hezkuntza bati lekua eskainiz, honela hezkuntza intelektualaren, fisikoaren, moralaren, politikoaren, etb... kontzeptuak entzun ditzakegu.

Horregatik, egun, ezin dugu bakarrik hitz egin hezkuntza fisikoaz Gorputz Hezkuntzari erreferentzia egiteko. Gonzalezek (1993) Gorputz Hezkuntza terminoa bi lexematan banatzen du: alde batetik, gorputza, adjektibo bat bezala identifikatuz eta gatzelaniaz "física"ri erreferentzia eginez eta bestetik, hezkuntza, substantibo moduan. Banaketa hau Contreras (1998: 25) ere errespetatzen du: "Gorputz Hezkuntza, batez ere, hezkuntza da, bere berezitasuna mugimenduaren bidez lan egitea da. Modu honetan mugimendua ez da mugimendu mekaniko soil bezala ulertu behar, baizik eta pertzepzioen eta sentimenduen adierazpen bezala". Ildo honetatik, aipagarriak dira Arruzak eta Cecchinik (2002: 9) aipatzen dituzten hitzak: "Hezkuntzaren helburua gizakia da, baita gure arloan ere [...] Gorputz hezkuntzaren kontzeptuak ikasleen gaitasun eta ahalmen psikomotore, fisikomotore eta soziomotoreak garatzeko gorputz- praktiken multzoa ere beregan izan behar luke".



3.2 PARTE- HARTZE DIDAKTIKOA

“Dime algo y lo olvidaré, enséñame algo y lo recordaré, pero hazme partícipe de algo y lo aprenderé”

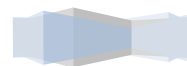
Esaera txinatarra

Ikasgaiaren antolamenduaren nondik norakoak ezagutzeko, gure parte- hartze didaktikoa zein izango den argi eduki beharko dugu. Delgadok (1991: 6) parte hartze didaktikoa honela definitzen du: “irakasleak irakatsi eta hezitzeko egiten dituen jarduketa guztiak barne hartzen dituen termino orokorra da”. Beste ikasgaien antzera, Gorputz Hezkuntzak bere parte- hartze didaktiko propioa izan behar du. Saenz Lopezek (1997) baieztatzen duen moduan, Gorputz Hezkuntza eta Kirolaren didaktikak, irakaskuntza- ekintza baten garapenean oinarrituta egon behar da, non gorputza, mugimendua eta esfortzu fisikoak edukiaren zati nagusiak izango diren.

Gorputz Hezkuntzaren eta Kirolaren Didaktikako edukiak eta programazioak “gelako” ikasgaiekin zer ikusirik ez dute, gorputzaren mugimenduan eta esfortzu fisikoan oinarrituta egon behar diren edukiak aurkeztu behar baitu. Hori dela eta Gorputz Hezkuntzak eta Kirolak didaktika espezifikoko baten beharra du, (Sanchez Bañuelos, 1986). “Gorputz hezkuntzak zerbait propioa du, beste ikasgaiez desberdintzen diona, berari bakarrik dagokion zerbait eta identifikatzen diona, hori mugimen jarrera da” (Larraz, 2015: 5). De Lucasek (2003) Gorputz Hezkuntzaren hainbat berezitasun zehaztu ditu, “gelako” ikasgaiez desberdintzen diona, hala nola, erabiltzen den materiala, espazioa, arropa eta oinetako zehatzak, ekintzen izaera ludikoa, irakasle- ikasleen artean sortzen diren interakzioak, faktore metodologikoak, komunikazio ez- berbalaren garrantzia edota jokaera batean faktore kognitibo, afektibo, sozialen eta fisikoen arteko integrazioa.

Gonzalezek (2003: 70) Lehen Hezkuntzarako hainbat hastapen didaktiko interesgarriak eskaintzen dizkigu, irakaskuntza- ikaskuntzaren prozesuan irakaslearen jokaera gidatzeko lagunduko digun orientabideak zehazki:

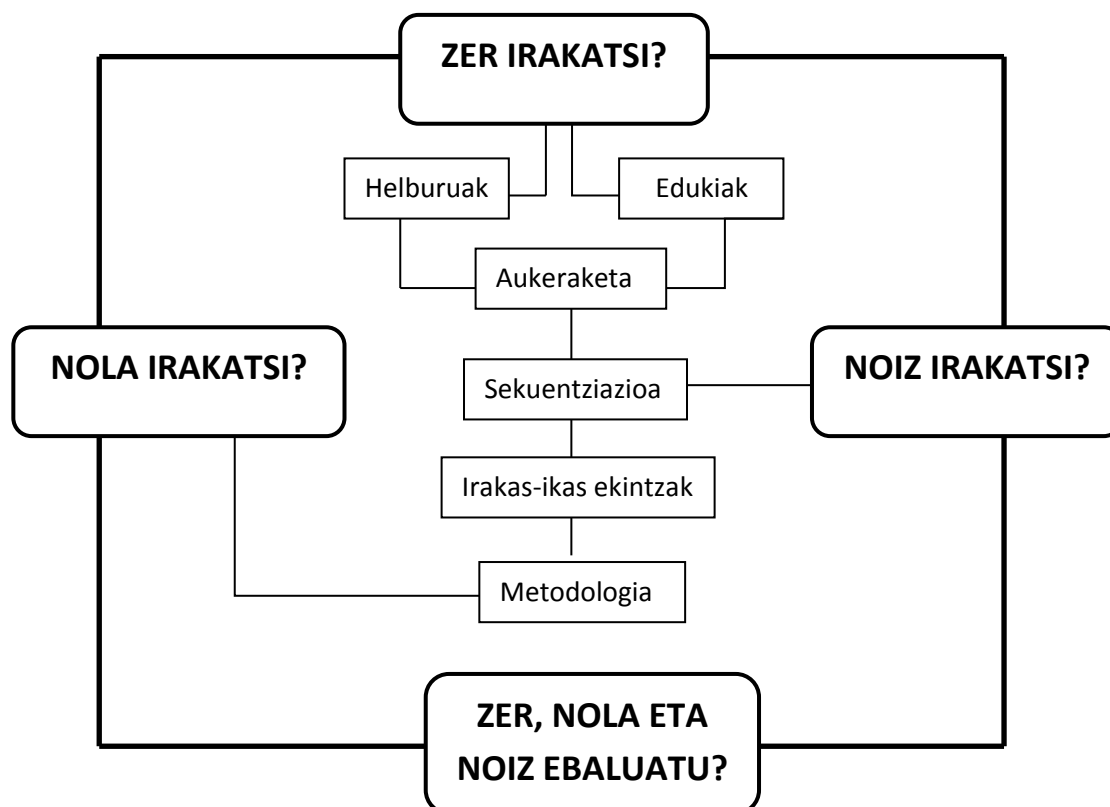
- Ekintza motorearen hastapena



- Orientazioko hastapena
- Erabilgarritasunaren hastapena
- Progresioaren hastapena
- Eraginkortasunaren hastapena
- Osotasunaren hastapena
- Parte- hartzearen hastapena
- Egokitzapenaren hastapena
- Jarraitasun, dosifikazio eta espezifikotasunaren hastapena
- Esfortzuaren hastapena
- Sormenaren hastapena
- Ebaluazioaren hastapena

Gure parte- hartze didaktikoa zein izan behar den hobeto ezagutzeko, aurretik aipatu dugun orientabide metodologikoz gain, Diseinu Curriculumean oinarrituko gara. Diseinu Curricularra eredu ireki bat da non irakasleei helburu orokorrei, eduki blokeei, printzipio metodologikoei eta ebaluazio irizpideei buruzko orientabideak eskaintzen digun. Curriculumeko elementuak dinamikoak dira, hezkuntza prozesu bat hasten den bakoitzean, elementu hauek birplanteatuak izan daitezkeelako. Curriculumean elementu hauek zehazten dira, funtsezko galderei erantzuna emateko asmoz: zer, noiz eta nola irakatsi eta zer, noiz eta nola ebaluatu. (Sanchez Bañuelos, 2002)





2. Grafikoa: Curriculumeko elementuak. Saenz-Lopez (1997: 53)

3.2.1 Zer irakatsi GH: Edukiak

Zein edukiak landu behar diren jakiteko Euskal Autonomi Erkidegoko Oinarrizko Hezkuntzari buruzko 2/2007 Lege Organikoan (EHAA-2007ko azaroak, 13) zentratuko gara, nahiz eta 2015. urtetik Heziberria legea garatzen ari den, oraindik Euskal Autonomi Erkidegoan ez dago erabat ezarrita, legeak kurtsu honetan finkatzen aritu baita, izan ere, hemendik gutxira gorputz hezkuntzako curriculumaz hitz egiterakoan Heziberriaren legeari egin beharko diogu kasu.

Makazaga eta Vizcarrak (2007), LOEri (2007) jarraituz, curriculumeko edukiak prozeduretan, kontzeptuetan eta jarreratan sailkatzen dituzte, hiru ezaugarri hauek modu integratuan aurkeztu nahi dira, Etxebesteren (2007) arabera, lokarri komun bat jarraituz: gorputza eta mugimendua. LOEn (2007), Lehen Hezkuntzarako eduki hauek zehazten dira:

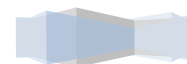


1. Eduki multzoa. Norberaren gorputzaren ezagutza eta kontrola: oinarrizko mugimen gaitasunak eta mugimen- trebetasunak garatzeko aukera ematen duten edukiak biltzen dira.
2. Eduki multzoa. Gorputz adierazpena eta komunikazioa. Gorputz hizkuntzaren bidez adieraztea eta komunikatzea bilatuko da.
3. Eduki multzoa. Jarduera fisikoa eta osasuna. Egunerokotasunean jarduera fisikoa egiteko ohitura eta bizi kalitatea hobetzeko edukiak lantzen dira.
4. Eduki multzoa. Mugimen kultura eta aisialdia. Denbora librerako hezkuntza eta jolasak eta kirol- jarduerak aztertuko dira. Harremanetan oinarritzen diren hainbat balioak landuz: errespetua, lankidetzeta, elkartasuna...

Eduki hauek praktikara eramateko tresnarik eraginkorrena jolasen eta jokoen bitartez da. Etxebestek (2007: 42) dioen moduan jolasa eta jokia “euskal gorputz heziketako curriculumaren irizpideak dira”. Bestalde, Makazagak eta Vizcarrak (2007) ikasle bakoitzaren testuinguru kulturala kontuan hartzea funtsezkotzat jotzen dute, baita bakoitzaren sentipen eta emozioak ere.

“Zer irakatsi? galderari erantzuna ematen dion curriculumeko beste elementu berri bat oinarrizko konpetentziarena da” (Saenz Lopez, 2009: 34). Gómez Rijok et al. (2008: 97) konpetentziak “ikasleria oinarrizko hezkuntza bukatzerakoan lortu behar dituen ezagutzen, trebetasunen eta jarrerren multzoa” bezala definitzen dute, gizartean hiritar arduratsu moduan txertatu ahal izateko. Oinarrizko konpetentziak zortzi dira:

- Mundu fisikoaren interakzioa eta ezagutzaren konpetentzia.
- Konpetentzia soziala eta herritarra.
- Konpetentzia kulturala eta artistikoa.
- Autonomia eta ekimen pertsonala.
- Ikasten ikasteko konpetentzia.
- Komunikazio linguistikoaren konpetentzia.
- Informazioaren trataera eta konpetentzia digitala.
- Konpetentzia matematikoa.



Hala ere, Gorputz Hezkuntza alorrak, Ortiz eta Torresen (2009) arabera, lehenengo bosten konpetentzien garapena bilatzen du (mundu fisikoaren interakzioa eta ezagutza, konpetentzia soziala eta herritarra, kulturala eta artistikoa, autonomia eta ekimen pertsonala eta ikasten ikastekoa). Maila txikiago batean informazioaren eta konpetentzia digitala eta komunikazio linguistikoaren konpetentzia lantzen da. Konpetentzia matematikoa, berriz, lantzen ez den konpetentzia bakarra dela esaten dute. Hala ere, Euskal curriculumak ez dago ados horrekin, hauek, berriz, hurrengo diote: “Gorputz-hezkuntzak matematikarako gaitasuna lortzen laguntzen du, bere jarduerak matematika-kontzeptuen osagarri garrantzitsuak baitira; hau da, norberaren ikuspuntutik nahiz besteen ikuspuntutik espazio- eta denbora kontzeptuak lantzen eta eskemak nahiz planoak irudikatzeko hainbat modu interpretatzen laguntzen du” (LOE, 2007: 165). Gomez Rijok et al. (2008) ustez dimentsio espazialak, denborazkotasuna, kadentziak eta erritmoa menperatzerakoan konpetentzia matematikoa eskuratuko da.

3.2.2 Zertarako irakatsi: helburuak

Etapak bakoitzarentzat zehaztuta dauden intentzioak, gaitasunak eta asmoen multzoak dira, hauek ikaskuntza- irakaskuntza prozesuan kontuan hartu beharrekoak. Helburu hauek alderdi fisikoa, kognitiboa, afektiboa eta sozialaren garapena bilatu beharko dute (Gomez Rijo et al., 2008). Saenz Lopezek, Castillock eta Condek (2009) oreka pertsonala eta harreman intrapertsonalen alderdiak eranstu ditu. Euskal Curriculumak zortzi helburu hauek zehazten ditu (LOE, 2007: 168):

1. Norberaren gorputzaren hautemate- eta mugimen-aukerak aztertzea eta gauzatzea, nork bere buruan arreta jartzeko eta konfiantza hartzeko
2. Sarri, aldizka eta neurrian egiten den jarduera fisikoaren balorazio positiboa egitea, nork bere buruarekiko eta beste pertsonarekiko jarrera arduratsua adierazteko; horrez gainera, jarduera fisikoak, higieenak, elikadurak eta jarrera-ohiturek osasunean zer-nolako ondorioak dituzten jakitea.



3. Trebetasun eta ahalmen fisikoak garatzea, oinarrizko mugimen trebetasunak haurren bilakaera-prozesuari jarraiki gara daitezen; horretarako, ekintza-jokoak egingo dira.
4. Arazo motorrak konpontzeko eta, jarduera fisikoak, kirol-jarduerak eta jarduera artistikoak eta espresioak egitean, eraginkortasunez eta autonomiaz jarduteko printzipioak eta arauak eskuratzea, aukeratzea eta aplikatzea; horrez gainera, egindako ahalegina erregulatu, neurtu eta baloratu egingo da, eta norberaren aukeren eta zeregin-jatorriaren arabera autoeskaera-mailara iritsiko da.
5. Gorputzaren eta mugimenduaren adierazpen-baliabideak estetikoki eta sormenez erabiliz, gauzak aurkitzea eta adieraztea; horrela, norberaren mugimenduen bidez, horiek sentitu, bizi, onartu eta pertsonalizatu egingo dira.
6. Jarduera fisikoetan parte hartzea, jokabide-estrategiak eskuratzeko; estrategia horien bidez, gainerakoekin harreman orekatuak eta eraikitzaileak egin ahal izango dira eta, horrez gainera, aisialdi-denbora topaketarako gune bihurtuko da.
7. Euskal Herriko eta beste kultura batzuetako tradizio ludikoak eta fisiko nahiz kirolekoak duten gizarte- eta kultura-kutsua aintzat hartzea, euskal kulturaren eta beste kultura batzuen balioak errespetatzeko eta balioesteko; horretarako, herri-jolasak eta -adierazpenak eta jolas eta adierazpen tradizionalak egingo dira.
8. Jarduera fisikoen aniztasuna, jolas motak, tradizio ludikoak, kirol jarduerak eta dantzak ezagutzea eta gizarteko eta kulturako hainbat irizpide kontuan hartuta balioestea, euskal kulturaren balioak aintzat hartzeko.

3.2.3 Nola ebaluatu

Gorputz hezkuntzako ebaluazioa modu egokian egitea ez da batere lan erraza, askotan ez dakigu zehazki zer da ebaluatu behar duguna, ezta nola egin behar dugun ere. Horregatik, komenigarria iruditzen zait zenbait erreferentzia puntuak ematea.

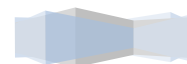
Garrantzitsua da ikasleen adina kontuan hartzea, logikoa denez adinaren arabera egin dezaketen mugimenduen gaitasuna mugatua egoten delako, hau da, baloiaren jaurtiketak lehen zikloko ikasle batek hirugarren zikloko batekin alderatuta ez dira berdinak izango, adina dela eta azkenekoaren exekuzio maila zuzenagoa izango da.

Irizpide hau oinarri bezala bereganatzen duen erreferentzia puntu bat Euskal Autonomi Erkidegoko Hezkuntza Curriculumuma (LOE, 2007) da. Bertan adinaren arabera sailkatuta dauden ebaluazio irizpideak aurkituko ditugu, eduki- multzo bakoitzaren ondoren. Hauek harreman estua dute lortu nahi ditugun helburuekin, izan ere, zehaztutako helburuen arabera ebaluazio irizpide bat edo beste aukeratuko dugulako.

Zer da ebaluatu nahi duguna jakin eta gero eramango dugun ebaluazio-prozesua ezagutzea izango da hurrengo pausua. Contreras (2002: 294) ebaluazio- prozesua hiru sekuentzian banatzen du:

1. *Informazioaren bilketa*: ikaslea ezagutu, bere gaitasun maila identifikatu...
2. *Usteen formulazioa*: saioan zer gertatuko dena aurreikustea eta horren arabera galderak sortzea.
3. *Erabakiak hartzea*: zer ebaluazio tresnak erabiliko diren, nola, noiz...

Hala ere, ebaluazioa bere osotasunean lortu nahi badugu, ikasleaz gain, beste hainbat alderdi ere ebaluatu beharko genituzke. Fernández, Cecchini eta Zagalazek (2002) ikaskuntza- irakaskuntza prozesua ebaluatzeko zenbait alderdi proposatzen digu, hala nola, ikasleen ikaskuntzaren emaitzak, ikaskuntza- irakaskuntzaren prozesua eta irakaslearen lanaren ebaluazioa. Bestetik, ebaluazio tresnak erabiltzea lagungarria izan litzake. Posadak (2000) tresna hauek alderdi kuantitatiboetan eta kualitatiboetan sailkatzen ditu: kuantitatiboak test baten jarraipenaren bidez puntuazio altuena jasotzea izango da helburua, bukaeran emaitza hobereana lortzeko (Test de Cooper, salto bertikala...) eta kualitatiboak behaketaren bidez burutzen direnak dira (behaketa eskala, jokaeren erregistroa...). Hala ere, hauek umeekin ez nituzke



erabiliko, uste dut ez direla beraien mugimen- garapenerako erabilgarriak, izan ere, teoriak hori dio.

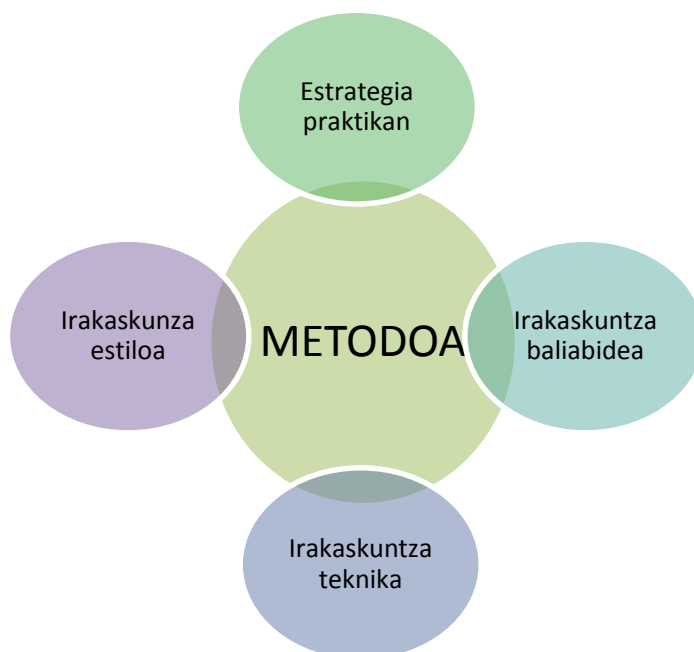


3. Grafikoa: Gorputz hezkuntzako ebaluazioaren alderdi nagusiak. (Posada, 2000)

3.2.4 Nola irakatsi: irakaskuntza metodoa

Gure ikasleei transmititu nahi ditugun helburuak lortzen laguntzen digun erak, moduak edo bideak adierazteko, gehienetan, metodo hitza erabiltzen dugu, (Delgado, 1991) termino egokiena ez izan arren. Metodo hitza esanahi polisemikoa duela esan dezakegu, askotan zehaztasunik gabe gauza bera adierazteko erabiltzen dugulako. Etorkizuneko irakasle gisa, zehaztasun terminologiko batera iristera izango litzateke erabaki egokiena.





4. Grafikoa: Irakaskuntza metodoaren polisemia (Delgado, 1991: 11)

4. grafikoan ikusi dezakegun moduan didaktikarekin erlazioa duten beste hainbat termino erabiltzen dira metodo hitzari erreferentzia egiteko. Kontuan hartzen badugu irakaskuntza estiloetan eta eredu pedagogikoetan oinarritu nahi dugula lana, irakaskuntza metodoari izaera propio bat ematea komenigarria iruditzen zait. Ondorioz, zenbait autoreek (Navarrete Gonzalez, 2010; Hernández Nieto, 2009; Bellido Muñoz, 2010) egiten duten moduan eta guri interesatzen zaizkigun kontzeptuak kontuan hartuz, metodoen bi esanahietan zentratuko gara: *irakaskuntza teknika* eta *irakaskuntza estiloa*.

3.3 IRAKASKUNTZA METODOA

3.3.1 Irakaskuntza teknika (IT)

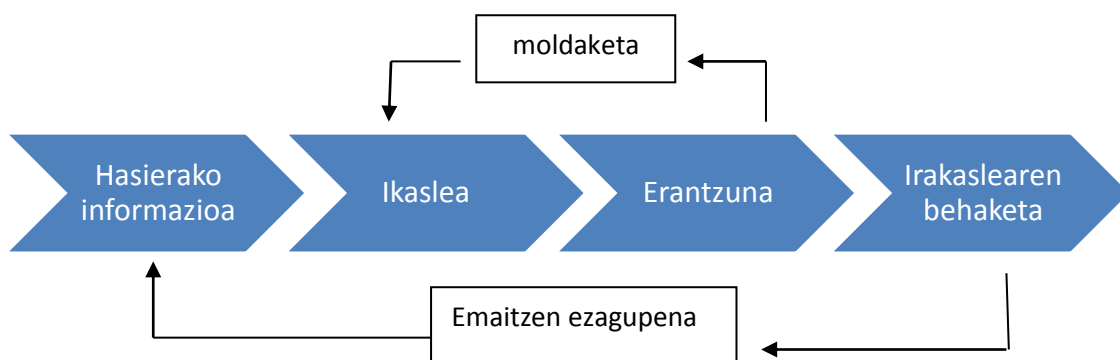
Irakaskuntza teknika gure irakaskuntz edukiak aurkezteko eta komunikatzeko modu eraginkorra da (Delgado, 1991). Lotura honen oinarrian autore batzuk (Delgado, 1991; de Lucas, 2003; Mosston, 1978; Mosston eta Ashworth, 1993; Sanchez Bañuelos, 1985, 2002; Saenz Lopez, 1997) bi irakaskuntza teknikak garatzen direla esaten digute: *aginte zuzenaren* bidezko irakaskuntza,

erreproduzio zuzenean oinarritua eta *ikerkuntzaren* bidezko irakaskuntza, sorkuntzan edo bilaketan oinarritua.

Ezinbestekoa da lortu nahi diren helburuen arabera zein den irakaskuntza teknikarik egokiena identifikatzea. “Gorputz Hezkuntzako irakaskuntzan, IT-ren aplikazio zuzena garrantzi erabakigarria du, bai ikaslea aurkeztutako eredu teknikoki gauzatze zuzena ikasteko, eta bai, eredu zehatz bat jarraitu gabe, egin beharreko ekintzak aurrera ateratzeko” (Delgado, 1991: 18).

Aurreko guztia biltzeko asmoz, Delgadok (1991: 19), aurkeztutako bi tekniken funtsezko elementuak zehazten ditu:

- i. Hasierako informazioa
- ii. Eraitzen ezagupena (feedback-a)



4. Grafikoa: Irakaskuntza teknikaren prozesua (De Lucas, 2003: 106)

3.3.1.1. Aginte zuzena

Aginte zuzenari buruzko hainbat definizio aurkitu ditzakegu, izan ere, nahiz eta desberdin formulatuta egon, denak ondorio berdinerira iristen dira: irakasleak ikasleei eskaintzen dion informazio zuzena eta zehatza da, ondoren, imitazioaren bidez ikasleak aurkeztutako ekintza motorra zehaztasun handienarekin ikasi dezaten. (De Lucas, 2003, Saenz Lopez, 1997 eta Sanchez Bañuelos, 1986)



Teknika honen bidez erabaki guztiak irakasleak hartzen ditu, ikaslearen papera pasiboagoa da. Nahiz eta irakasle askok teknika hau komenigarriena ez iruditu, dantzak, kirolak edota mugimendu zehatzak irakasteko erabilgarria izan daiteke (De Lucas, 2003).

3.3.1.2 Ikerkuntza edo bilaketaren bidezko irakaskuntza

Teknika hau, ez da agintean oinarritzen, hau da, irakasleak ez du eredurik erakutsiko, ikaslea izango da arazo motorrari konponbidea bilatuko diona. (Saenz Lopez, 1997). Bañuelosek (1986), berriz, “bilaketan oinarritutako irakaskuntza” bezala izendatzea aproposagoa iruditzen baitzaio.

Teknika honen barruan arazoaren ebazpena eta aurkikuntza gidatua bezalako irakaskuntza estiloak aurki ditzakegu. Hauek ikaslearen parte- hartze handiagoa eskatzen dute eta arazo baten aurrean ezagutzeko, ikertzeko eta ulertzeko nahia piztea bilatzen da (De Lucas, 2003).

Beraz, ondorioztatu dezakegu bi teknika hauek oso desberdinak direla eta ekintza- motor ezberdinak erakusteko bata bestea baino erabilgarria izan litzatekeela. Izan ere, Saenz Lopez (1997: 145) taula honen bidez bakoitzaren abantailak eta desabantailak zeintzuk diren argi islatzen digu.

TEKNIKAK	ABANTAILAK	DESABANTAILAK
<i>Aginte zuzena</i>	Aplikazio erraza, ikaskuntza azkarragoa da. Gelaren antolaketa errazagoa.	Indibidualizazioa zailagoa da. Ikaslearen rola pasibo da. Ez dago eskaera kognitiborik.
<i>Ikerkuntza</i>	Ikaslea protagonista da. Inplikazio kognitibo handiagoa eskatzen du, indibidualizazioa.	Ikaskuntza motelagoak. Irakaslearen formakuntza handiagoa eskatzen du.

1. Taula: Ikaskuntza tekniken abantailak eta desabantailak (Saenz López, 1997: 145)



3.3.2 Irakaskuntza estiloa (IE)

Autore askok izan dira Gorputz Hezkuntzako irakaskuntza estiloari buruz hitz egin dutenak, izan ere, aurrerago aipatu dugun moduan, gai honetan ezagunena den autorea, bere ekarpenak direla eta, Muska Mosston da. Hala ere Sanchez Bañuelosek ere paper garrantzitsu bat jokatzen du alor honetan, 1986. urtean Mosston-en hitzak gaztelerara itzuli baitzituen. Ondoren, Delgado Noguerak Mosstonen estiloari buruz bere interpretazio propioa egin zuen, eta gainera ikerketa batzuk martxan jarri zituen. Baina esan dezakegu guzti honen aita Mosston dela, eta Delgadok eta Sanchez Bañuelosek ideia horietan parte hartu dutela. Honen ondorioz, idazle hauek irakaskuntza estiloari buruz egiten duten sailkapena eta deskribapena aztertuko dugu.

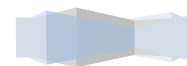
Delgado (1991) IEa irakasle- ikasleen arteko interakzioan irakaslea jarduteko duen estilo pertsonala dela esaten du, honek erabaki hartze prozesuan eragina izango duena.

Bestalde, IEak sailkatzerako orduan hainbat irizpide hartu ditzazkegu kontuan, Navarrete González-en (2010) arabera hauek dira nagusienak:

- Irakaslearen jarrera
- Ikaslearen autonomia maila
- Gelaren antolakuntza
- Helburuak eta edukiak
- Motibazio teknika
- Ebaluazio prozedura edota erabilitako irakaskuntza teknika.

3.3.2.1. Irakaskuntza estiloak: Mosston eta Ashworth (1993) jarraituz

Beste planu batean, Mosstonen (1982) estiloen sailkapena dugu, ondoren Sara Ashwortheekin batera (Mosston eta Ashworth, 1993) aldatu eta hobetutakoa. Sailkapen honetan estiloak erreproduzio motorrean edo produkzio motorrean desberdinduta agertzen dira, hau da, irakaslearen helburua ikasleak mugimendua imitatzea bada erreproduzioa erabiliko du (A-E estiloak), eta mugimendua sortzea bada (F-J estiloak), berriz, produkzioa. Mosston eta Ashworthek bere liburuan esaten dutenez, “A-E estiloetan ikasleak bakarrik



garapeneko hiru alderdiak lantzen ditu, hau da, fisikoa, soziala eta emozionala, laugarrena, kognitiboa, aldiz, mugatuagoa da. Honen arrazoia ikasleak irakasleak agintzen dionaren arabera mugitzen delako da. A-E estiloak ez dira aurkikuntza prozesuan murgiltzen eta ikasleak ez dira eskainitako datuak edota aginduta lanak baino haratago joaten” Mosston eta Asworth (1993: 195).

MOSSTON ETA ASHWORTH (1993)
Erreproduzio motorra: <ul style="list-style-type: none">• A estiloa: Aginte zuzena• B estiloa: Lanean oinarritutako irakaskuntza• C estiloa: Elkarrenganako irakaskuntza• D estiloa: Auto- ebaluaketa• E estiloa: Inklusioa
Produzio motorra: <ul style="list-style-type: none">• F estiloa: Aurkikuntza gidatua• G estiloa: Arazoen ebazpena• H estiloa: Programa indibiduala• I estiloa: Ikasle iniziatuak• J estiloa: Auto-irakaskuntza

3. Taula: Mosstonen irakaskuntza estiloen sailkapena (Mosston eta Asworth, 1993)

Autore askok (Delgado, 1991; Sanchez Bañuelos 1986; Contreras, 1998; Saenz Lopez; 1997; Posada, 2000) beraien liburuetan Mosstonen (1993) sailkapena bereganatu dute. De Lucasek (2003: 109) Mosstonen oinarriaz lagunduz ere, bere interpretazioa egin du, izan ere, Lucasen (2003) irakaskuntza estiloen hautaketa egokiena dela uste dut. Azkeneko bien IEn moldaketa pertsonala egin ondoren, hurrengo IEn deskribapena eta azalpena egingo da:

- Aginte zuzena
- Lanen egokitzapena
- Elkarrenganako irakaskuntza
- Banakako programak
- Aurkikuntza gidatua
- Arazoen ebazpena



- Auto irakaskuntza

3.3.2.1.1 Aginte zuzena

Irakasleak protagonismo guztia du eta erabakiak hartzen duen pertsona bakarra da. Bera da zer, noiz eta nola egin behar diren ekintzak zehazten duena (De Lucas, 2003). Estilo hau erabiltzen duten adibideak aerobic-a edo Danza Jazz dira, besteak beste. Mugimendu mekaniko zehatzak ikasteko ere erabilgarria da.

Irakaskuntza- eredu tradizionala jarraitzen du, honek bi betebeharrak nagusi izatea eragingo du: alde batetik ondo zehaztutako konponbide bat definituta egotea eta bestetik, irakasleak konponbide hori komunikatzeko gai izatea (Contreras, 1998). De Lucasek (2003), Mosston eta Asworthek (1993), Sánchez Bañuelosek (1986), Delgadok (1991), Saenz Lopezek (1997), besteak beste, estilo honek prozesu zehatza eta itxia eramaten duela esaten dute, hiru sekuentzian banatuta dagoena:



5. Grafikoa: aginte zuzenaren estiloaren prozesua (De Lucas, 2003: 109)

3.3.2.1.2 Lanen egokitzapena

Ikaslearen autonomiari dagokionez estilo hau maila bat gorago dago. Ikaslea da noiz hasi, noiz mugitu, zenbat aldiz errepikatu eta zenbat denbora eskainiko dion erabakitzen duena, desberdintasun indibidualak agerian utziz eta arduraren eskakizuna handituz (Contreras, 1998).

Estilo honen prozedura irakaslearen lan zehatz baten azalpenarekin edo demostrazioarekin hasten da, ikasleak bitartean borobilean irakasleari behatzen egongo direlarik. Ondoren, ikasleak gelatik sakabanatuko dira eta irakasleak

egin duena imitatzen saiatuko dira. Irakasleak, berriz, behatzailearen rola hartuko du, ikasleei behar diren zuzenketak eta komentarioak eginez, baita beraiek esan behar dutenari arreta ipiniz. Behin ikasle guztiak, edo gehienak, lana bukatzerakoan borobilerara itzuliko dira beste lan batekin hasteko.

Estilo hau irakasteko hainbat era aurkitu ditzakegu (Saenz Lopez, 1997 eta Contreras 1998):

1. Lan bakarra gela osorako: gela osoa lan berdina egiten egongo da, nahi duten errepikapen eta denbora eskainiz.
2. Lanen sekuentzia forma hauek erabiliaz:
 - a. *Zirkuitua*: ekintzen jarraipen bat da non ikasle guztiak estazio guztietatik pasatzeko antolatuta dagoen.
 - b. *Ibilbide orokorra*: zenbait materiala ipintzen da, bata bestearen atzetik ikaslea haietatik pasatuz eta proposatutako lanak eginez.
 - c. *Eredu konplexu baterako progresioa*: adibidez, saskibaloiko saskiaren sarrera. Hasieran baloi gabe egingo da, ondoren baloirekin baina hau botatu gabe, azkenik ekintza baloiarekin eta botatzen egin ahal izateko.
3. Lanen aldaerak zailtasunaren mailaren arabera: ikasleak bere gaitasunei dagokion zailtasun maila aukeratu dezake.

3.3.2.1.3 Elkarrenganako irakaskuntza

Estilo hau, aurrekoan gertatzen zen moduan, autonomiari dagokionez beste maila batean kokatzen du ikasleak, kasu honetan ere irakaskuntza lanetan ebaluazioaren presentzia azpimarratu behar da.

Estilo honen esentzia ikasleak, bikoteka edo hirukoteka antolaturik, irakasleak proposatutako lana burutzea eta bata besteari dagokion zuzenketak egitean datza. Rolan banaketa argia da: batek lanaren exekuzioa egiten ari den bitartean, besteak behatu eta egin behar diren zuzenketak komentatuko ditu, gerora rol aldaketa egiteko (Mosston eta Asworth, 1993; Delgado, 1991; Saenz López 1997; Sanchez Bañuelos; 1989; De Lucas, 2003).

Irakaslearen papera hasieratik ebaluazioa- irizpideak zeintzuk dira argi uztea da, hau da, zer da zuzentasunez egitea eta zer da okertasunez egitea, azalpen hau gabe oso zaila da ikasleen artean irakaskuntza gertatzea (Delgado, 1991). Bestetik, irakaslearen interbentzioa murriztua izango da, bakarrik behatzailearen rola duen ikaslearekin hitz egingo du, zuzenketak zuzen ematen dituela ziurtatzeko helburuarekin (Posada, 2000).

3.3.2.1.4 Banakako programak

Estilo honen bidez ikaslearen autonomia maila osoa eta ardura guztia bilatzen da, ikasle bakoitzak bere programa modu independentean burutzen duelako, irakaslearen papera zeharkako izanik. Ebaluazioari dagokionez, kasu honetan, ikaslea berak egiten du, hau da, bere buruaren auto-ebaluazioa egiten du (Delgado, 1991).

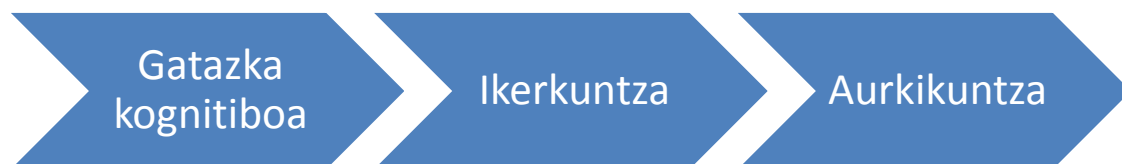
Jarraitzen duen prozedura behaketa orriaren eta egin beharreko lanen deskripzioaren orriaren eraketan oinarritzen da, non ikasleak egin duen lana bertan jasota egongo den. (Contreras, 1998)

Irakaslearen lana behaketa orriak eta lanen deskripzioak egitea izango da. Ikasleak lanean hasi bezain pronto, bere rola behatzailearena izango da, beharrezkoa izango balitz behar diren zuzenketak egingo ditu eta bere interbentzioa ikaslearen eskakizunen arabera izango da. (Delgado, 1991).

3.3.2.1.5 Aurkikuntza gidatua

Aurkikuntza gidatuarekin batera ikerkuntza teknika edo mugimenduen sorkuntzan erabiltzen duten estiloen barruan aurkitzen gara, non ikasleari inplikazio kognitiboa eskatzen zaion. Irakasleak ikaskuntzaren orientatzaile gisa funtzionatzen du, ikasleak, berriz, irakasleak proposatutako arazoaren aurrean ikerkuntzaren bidez konponbide bat bilatzen saiatuko da, izan ere, irakaslea ez dio erantzuna emango. Lortu beharreko konponbidea erantzun posible bakarra

du eta eredu mekaniko bat bilatzea izango da helburua, adibidez, nola burutu eskubaloiko jaurtiketa bat (Saenz Lopez, 1997)



6. Grafikoa: aurkikuntza gidatuaren prozesua (Contreras, 1998: 288)

“Estilo honen garapena gaiaren zehaztapenarekin hasten da, hau da, ikaskuntzaren objektuarekin” (Contreras, 1998: 289). Irakasleak alde aurretik prestatutako galderak, mugimen- arazo bat suposatuko duten galderak, izango dira ikasleei azkeneko emaitzetara eramango dietena. Galderak nahiko itxiak izan behar dira, ikasleak bilaketaren norabideak argi edukitzeko. Ikasleen erantzunak beti errefortzu batekin lagunduta joan beharko dira, ikasleari gidatzeko erabilgarria izango dena. Garrantzitsua da irakasleak pazientzia edukitzea eta irakaslearen erritmoa errespetatzea. (Posada, 2000)

3.3.2.1.6 Arazoen ebazpena

Estilo kognoszitiboaren barruan arazoaren ebazpena maila altuenean aurkitzen da. Aurreko estilotik desberdintzen diona emaitza zuzen posibleak dira, kasu honetan, emaitza posible bat baino gehiago izanik. Ikaslearen arakatzearen eta ikerkuntzaren bidez mugimen- arazoak konpontzea bilatzen da, modu honetan sormena landuko delarik. Ondorioz, planteatutako mugimen arazoaren hautaketa oso garrantzitsua da, hauek ikasleen interesetatik, jakintzetatik eta esperientzietatik abiatu beharko dira.

Aipagarria da estilo honen bidez ez dela eredu zehatz bat bilatzen, aurkitutako erantzun guztiak baliagarriak dira (Hernandez Nieto, 2009). Nahiz eta ikaskuntza motelagoa izan, barneratutako edukiak finkoagoak eta sendoagoak dira, ikasleen aldetik motibazioa maila handiarekin lortutako edukiak dira hauek.

Sailkapen honen bidez argi utzi nahi dugu estilo bat bestea baino hobeagoa ez dela; estilo bakoitzak helburua edo emaitza zehatz batzuk lortzeko bideratuta daudela, beraz, ez dira estiloak bata bestearekin alderatu behar, baizik eta bakoitzak, bete eta lortu nahi diren helburuen arabera, erabilgarriagoak izango dira besteak baino. Mosston eta Ashworthen (1986) hitzak errespetatuz: “Espektroaren oinarri kontzeptualak “ez eztabaidaren” nozioan oinarritzen dira; honela estilo bat hoberena aintzat hartzea saihestuko dugu” (Mosston eta Ashworth, 1986, 14).

3.3.2.1.7 Auto- irakaskuntza

Auto- irakaskuntzaren estiloaren bidez ikasleak erabaki guztiak hartzen ditu, noiz, nola eta non galderei erantzuna emateko arduradun bakarra izanik. Ondorioz, bai irakasle eta bai ikaslearen rola bereganatzen ditu. (Mosston eta Ashworth, 1993). Estilo hau praktikatzen duenak ez du behatzailerik ezta hartzailerik behar, bera da ikaskuntzaren arduradun eta planifikatzaile bakarra eta edozein momentuan praktikan ipintzeko erabilgarria da.

3.3.2.2 Irakaskuntza estiloak: Delgado (1991) jarraituz

Autore desberdinetan oinarritzen bagara, ikusi dezakegu ez dagoela estiloen sailkapen bakarra. Delgadok (1991), adibidez, IEk bi talde- multzo handietan banatzen ditu: erreproduzio zuzeneko estiloak eta sorkuntza estiloak. Posadak (2000) ere banaketa hau mantentzen du:

IRAKASKUNTZA ESTILOEN SAILKAPENA	
ERREPRODUZIO ZUZENENKO ESTILOAK	SORKUNTZAKO ESTILOAK
<i>Tradizionalak</i> <ul style="list-style-type: none"> - Aginte zuzena - Aginte zuzena moldatua - Lanen egokitzapena 	<i>Kognoszitiboak</i> <ul style="list-style-type: none"> - Aurkikuntza gidatua - Arazoen ebazpena
<i>Indibidualizatzaileak</i>	<i>Sortzaileak</i>



<ul style="list-style-type: none"> - Talde lana - Irakaskuntza modularra - Banakako programak - Programatutako irakaskuntza 	<ul style="list-style-type: none"> - Arakatze askea
<i>Parte hartzaileak</i> <ul style="list-style-type: none"> - Elkarrenganako irakaskuntza - Talde murriztuak - Mikro-irakaskuntza 	
<i>Sozializatzaileak</i> <ul style="list-style-type: none"> - Talde lana 	

2. Taula: Delgadoren irakaskuntza estiloen sailkapenetik (1991) egin dudana elaborazio propioa.

3.3.3. Metodologia berrien bila: Irakaskuntza estiloetatik eredu pedagogikoetara

Mosston eta Ashworthen (1993) eta Delgadoren (1991) IE-en sailkapena aztertu ondoren eta egindako ekarpenen publikazio datak ikusi eta gero, irakaskuntza estiloak eredu pedagogikoekin gaindituta izan direla ikusi dut, hala zenbait autoreek (Peiró eta Julian, 2015, Fernández Río eta Méndez Giménez, 2016, Velazquez, 2010 eta Johnson, Johnson eta Houlubec, 1999) uste dute beste planteamendu berritzaile baten beharra dagoela. Errebisio bibliografikoa egiterakoan, nabaria geratu da aspaldi ez dutela gai honi buruzko beste ikerketarik egin, hori dela eta, ikusteko aukera izan dut gaur egun proposatu den irakaskuntza estiloaren kontzeptu berria, **eredu pedagogikorena** dela. Eredu berritzaile honek biltzen dituen ikuspegi desberdinen artean, eredu pedagogiko berriak aztertzeraz eraman gaitu, hauen artean ikaskuntza kooperatiboa, kirol hezkuntza, ardura pertsonala eta soziala eta osasunarekin loturiko hezkuntza dira.

3.3.4 Ikuspegi berritzailea: eredu pedagogikoak

Heziketa fisikoaren munduan nahiko berria den terminoaren aurrean gaude, honen ondorioz autore gutxi izan dira eredu pedagogikoaz hitz egin dutenak.

Janire Pérez | Gorputz hezkuntzaren metodologiaren garapena, irakaskuntza estiloetatik eredu pedagogikoetara.



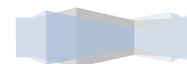
Atal hau azaltzeko Peiró eta Julianen (2015) artikuluan “*Los modelos pedagógicos en educación física*”-n oinarrituko gara.

Gorputz hezkuntzaren irakaskuntzan aldaketa metodologikoak egitearen beharretik sortu dira eredu pedagogikoak. Tradizionalki kirol ezberdinen eta mugimen gaitasunen irakaskuntza bata bestearekin harremanik izan gabe ematen ziren, ikasleen gaitasunak eta maila kontuan izan gabe. Egun, “eredu pedagogikoak gorputz hezkuntzaren irakaskuntzarako erreferentzi- marko bat eta esku- hartzeko plan koherentea eta sakona eskaintzen digu” (Peiró eta Julián, 2015: 10). Modu honetan, esan dezakegu eskolak aldatu direla, horregatik ezin ditu orain dela 30 urte ematen zituen erantzun berdinak eman. Metodologia berritzaileen beharra dago, non hiritar arduratsu eta kritikoak sortzen ditugun, gaur egun dagoen lehiaren aurka borrokatzeko eta bata bestearekin modu baketsuan bizitzeko. (Velazquez et al., 2010).

Eredu pedagogikoak eduki kurrikularretik baino haratago doazen baloreak, estrategiak eta emaitzak dira, Velazquezek (2015: 26) eredu pedagogikoak honela definitzen du: “irakasleak ikaskuntza- prozesuan parte hartzen duten faktoreak eta moduak dira ikasleetan ikaskuntza sustatzeko helburuarekin”

Ardura indibiduala, rol ezberdinen arabera erabakiak hartzea eta elkarrizketa interpertsonalaren sustapena bezalako alderdiak garatzea bilatzen da, hauek ere gelako giroan islatuta agertuko direnak. Modu honetan fisikoki bizi estilo aktiboak erakusteaz gain, bizitza osorako erabilgarriak izango diren ikaskuntzak eskuratuko dituzte gure ikasleek. (Peiró eta Julián, 2015).

Baina eredu pedagogikoaz hitz egiten dugunean zertaz ari gara? Kasu honetan lau eremu ezberdin zehaztu dira: Siedepton-en kirol hezkuntza (ED), ikaskuntza kooperatiboa (AC), Hellison-en ardura pertsonalarentzako eta sozialentzako irakaskuntza (ERPS), proiektuen bidezko irakaskuntza (BPL), ikaskuntza inguruneak (AA) eta osasunarekin erlazionatutako heziketa fisikoa (EFRS).





7. Grafikoa: Eredu pedagogiko desberdinak (Peiró eta Julian, 2015: 9).
Moldatua 16/04/11.

3.3.4.1. Siedetop-en kirol hezkuntza (ED)

Ikasleei kirol ezberdinetan hezitzeko eta beharrezkoa den teknika- taktika garatzeko Siedetop-ek kirol hezkuntzaren eredu pedagogikoa garatu zuen. Calderon, Hastie eta Martinez de Ojedaren arabera (2011) eredu honen bidez ikasleak ikasitako ezagutzak kirol esperientzia erreal batera (txapelketa bat) transferitzea bilatzen da, irakaslearentzat ikasleen inplikazioa eta motibazioa funtsezko elementuak bilakatuz. Prieto- Ayusok (2014) aurrekoari hau erantzen dio: “Siedetop-ek eredu honen bidez ikasleei kompetenteak, kulturadunak eta kirolari gogotsuak izaten irakatsi nahi die”. Orokorrean, esan bezala, eredu hau pedagogia konstruktibista eta kooperatiboa jarraitzen du, non ikasleak talde txikietan jolasean ibiltzen diren bakoitzak rol ezberdin bat izanik eta helburua, besteak beste, hobekuntza teknikoa hobetzea izanik. Honetaz gain, ED-ren bidez ikaslearen autonomian, erresponzabilitatean eta erabakiak hartzean hobekuntza handiak lortzen dira (Calderon, Hastie eta Martinez de Ojeda, 2010)



Méndez-Giménezek, Fernández-Ríok eta Méndez-Alonsok (2013) kirol hezkuntzaren ereduak kirol erakundearen sei ezaugarriez osatuta dagoela esaten dute, hauek hurrengoak dira:

- *Denboraldiak*: denboraldiak kirol erakundeetan egiten dituzten berdinak izan behar dira, unitate didaktikoak 15-20 saioz osatuta egotea bilatuko da. Modu honetan, ikasleak ikasitako trebetasunak, arauak, kontzeptuak... ondo barneratzeko aukera izango dute.

- *Afiliazioa*: Ikasleak denboraldi guztian zehar talde berdinak mantenduko dituzte, honek sozializazioa emateko aukera eskainiz. Calderon, Hastie eta Martinez de Ojedaren (2011) ustez, afiliazioaren bidez taldeko kide guztiak garrantzitsuak sentitzen dira eta denak arrakasta lortzeko ahaleginak egiten dituzte.

- *Lehiaketa formala*: Kirolaren arabera egutegi bat edo beste eramango da eta ikasleak egutegi hori zein den ezagutu beharko dute. Modu honetan, praktikaldien tartean lehiaketak egongo dira, ikasitakoa praktikan jartzeko aukera paregabea eskainiz.

- *Datuen erregistroa*: Ikasleak partiduetan eman diren gertaerak (asistentziak, baloien lapurretak, lortutako puntuak...) ere jaso beharko dituzte. Erregistro hau ikasleei feedback-a emateko eta beraien motibazioa sustatzeko erabilgarria da. Calderonek, Hastiek eta Martinez de Ojedak (2011) ikasleari bere ikaskuntza prozesuan gidatzeko erabilgarria del esaten dute. Gainera, ikasleei jokalaria izateaz gain beste rolak esperimintatzeko aukera ematen die (behatzailea, arbitroa...)

- *Amaierako fasea*: Jardunaldia bukatzeko errendimendu hoberena izan dutenen taldeen artean lehiaketa txiki bat ospatuko da.

- *Jaialdia*: Jardunaldia bukatzen denean ikasleak lortutako arrakasta ospatuko da. Calderonek, Hastiek eta Martinez de Ojedak (2011) egun horretan egon beharreko elementuak zehazten dituzte: taldeen izenak, beraien kolore adierazgarriak, lortutako emaitzak, praktikaren eremuak, joko garbiaren sariak...



3.3.4.2 Ikaskuntza kooperatiboa (AC)

Gure gizarteak geroz eta azkarrago doazen aldaketak jasaten ari da eta hezkuntzaren munduan aldaketa hauek eragina dute. Gure ikastetxeetan geroz eta arazo gehiago dituzten ikasleak aurkitzen ditugu, Velazquezek et al. (2010) berdinen arteko erasoaz, eskola- jazarpenaz, lehiakortasunaz, bakarkakotasunaz eta irakasleak sufritzen duten erasoaz hitz egiten dute.

Velazquezen aurreko hitzak kontuan hartuta eredu pedagogiko ezberdinen artean, gaur egungo gizartea eta eskolak kontuan izanik, ikaskuntza kooperatiboan zentratzea erabaki aproposena dela uste dugu. “Azkeneko urteetan, autore ezberdinak ikaskuntza kooperatiboa, ikasleak helburuak lortzeko duen gaitasunagatik eta bere prozesu egituratuagatik, eredu pedagogiko nagusia identifikatzen dute, non ikaskuntza, irakaskuntza, edukiak eta testuinguruak bata bestearekin harremanetan dauden” (Velazquez, 2015: 26).

Baina zer ulertzen dugu ikaskuntza kooperatiboaz hitz egiten dugunean? Nahiz eta autore askok beraien proposamen praktikoak egiterako orduan irakaskuntza kooperatiboa erabili, oso gutxi dira eredu honetaz sakonki hitz egin dutenak. Espainia mailan gai honetan aipagarriak diren autoreak Carlos Velazquez eta Javier Fernández Ríó dira, besteak beste.

Velazquez et al. (2010) arabera, ikaskuntza kooperatiboa talde txikietan helburu berdina lortzeko egindako lan bezala definitzen dute, non ikasleak elkarrekin lan egiten duten bakoitzaren eta besteen ikaskuntza lortu ahal izateko. Eredu honen arrakasta jakintza maila ezberdina dituzten ikasleen arteko informazioaren aldaketan dago, trebea dena hain trebea ez denari irakasten dio, biek onura positiboak eskuratuz. Ikasleak beraien ikaskuntzaren arduradun bakarrak dira.

Bestetik, Fernandez Ríok eta Méndez Giménezek (2016) definizio honi orain dela gutxi sorturiko ideia txertatzen dute, ideia hau irakasle- ikaslearen arteko ikaskuntzan oinarritzen da, hau da, ikaskuntza kooperatiboan ikasleen arteko ikaskuntza emateaz gain, irakaslea ere ikasleak egiten dutenarekin ikasten duela sinesten da, ikasleen parte- hartzea eta inplikazioa funtsezkoa bilakatuz.



Honetaz gain, irakaskuntza- ikaskuntza egoera kooperatibo batean irakasleak duen arduraren eta protagonismoaren zati bat ikasleei ematen dio oinarrizko bi helburuak garatzeko: ikasten ikasteko eta bizitza osorako jakintzak eskuratzeko.

Bestalde, Johnson, Johnson eta Holubec (1999) lan- taldeko ekintzetan hainbat egoera negatiboak aurkitu zituzten, hauek ekiditeko asmoz ikaskuntza kooperatiboak eduki behar dituen funtsezko elementuak zehaztu zituzten:

- Interdependentzia positiboa
- Aurrez- aurreko interakzio
- Ardura indibiduala eta taldekoa
- Teknika interpersonalak eta taldekoak
- Taldeko ebaluazioa

Interdependentzia positiboa: definizioan aipatu dugun moduan ikasle bakoitzak bere ikaskuntzaz eta baita besteen ikaskuntzaz arduratu beharko da (Velázquez, 2015). Ardura bikoitza honi erreferentzia egiteko erabiltzen dugun terminoa interdependentzia positiboa da. Honen bidez ikasleek argi dute zein den egin beharreko lana eta lortu beharreko helburua, gainera kontzienteak dira beraien parte- hartzea funtsezkoa dela, bai berarentzako zein taldearentzako. Ondorioz, interakzio positiborik gabe kooperazio ez zen egongo.

Aurrez- aurreko interakzioa: ikasleak helburu berdina lortzeko lan egiten duten bitartean bata besteari zoriontzen eta animatzen direnean gertatzen da aurrez- aurreko interakzioa (Martín eta Peno, 2012). Beraien pentsamendua talde batena izan behar da, indibidualtasuna saihestuz. Bakoitzaren ekarpenak taldearentzat erabilgarriak direla ikusita taldearekiko konpromisoa handitu egingo da, ondorioz taldearen funtzionamendua hobetu egingo da.

Ardura indibiduala eta taldekoa: taldeak proposatutako helburuak lortzeko ardura bereganatu beharko du, baita taldekide bakoitzak arduratsua izango da egokitutako lanarekin. Inork ezin du besteak egindako lanez aprobetxatu eta bakoitzak taldearen arrakasta bilatzeko esfortzuak egin beharko ditu. (Johnson, Johnson eta Holubec, 1999) Taldeak bi alderdi hauek ebaluatzeko gai izan

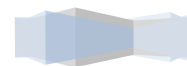
behar da: helburuak lortzeko eraman duten prozesua eta taldekide bakoitzaren esfortzuak.

Teknika interpertsonalak eta taldekoak: taldean lan egitea ez da lan erraza, horregatik gure ikasleei talde batean nola kooperatu behar duten erakutsi behar diegu, hau da, trebetasun sozialak eskuratu behar dituzte taldean modu antolatuan lan egiteko (Solana, J.A., 2015) Taldearen parte- hartzaileak jakin behar dute nola hartu erabakiak, taldea nola zuzendu, nola komunikatu, gatazkak nola konpondu eta nola sortu konfiantzazko giroa. Taldearen funtzionamendua bermatu nahi badugu, teknika interpertsonala eta taldekoak beharrezko dira.

Taldeko ebaluazioa: ebaluazio honen bidez taldearen hausnarketa egitea bilatzen da, hau da, noraino lortzen ari diren zehaztutako helburuak eta taldearen funtzionamendua eta harremanak nola bideratzen ari diren. Honela zein jarrerak mantendu eta zeintzuk aldatu behar diren ohartuko gara (Velázquez, 2010).

3.3.4.2.1 Jolas kooperatiboa

Jolas kooperatiboak ikaskuntza kooperatiboa burutzeko aurrera eramaten diren ekintzak dira non helburu nagusia ondo pasatzea den. Orlick-en (1986) arabera jolas hauek besteez desberdintzen dion ezaugarri batzuk biltzen dituzte: kooperazioa, onarpena, parte- hartzea eta dibertitzea. Kooperazioaren bidez gure ikasleak elkarrekin lan egiten ikasiko dute, gainera jolas kooperatiboek esker umea baliagarria sentituko da taldean betebeharrak eta funtzio bat duelako (onarpena). Ikasleak taldearen, saioaren, arrakastaren parte sentitu nahi dira, ez zaie kanporatua izatearen sentimendua gustuko (parte- hartzea), horregatik kontuan izan behar dugu umeak dibertitzeko jolasten duela eta benetan ondo pasatzen duenean (dibertitzea) akatsari beldurra galtzen diola. Ondorioz, benetako ikaskuntza ikaslea ondo pasatzen eta dibertitzen denean emango da (Orlick, 1986).



JOLAS KOOPERATIBOEN EZAUGARRIEN ZERGATIA	
Kooperazioa	Elkarrekin komunikatzeko
Onarpena	Autoestimua eta poza handitzeko
Parte- hartzea	Lagungarria eta baliagarria sentitzeko
Dibertitzea	Ikaskuntza emateko

4. Taula: Jolas kooperatiboaren zergatia. Elaborazio pertsonala Orlick (1986) oinarrituz.

Garaigordobil (2005) ez du jolas kooperatiboaz zehazki hitz egiten baina bai jolasen eta kooperazioaren inguruan. Bere ustez, bai jolasak eta bai kooperazioak umearen garapenera hainbat ekarpen egiten dizkio, hauek sozializatzeko tresna, emozioak adierazteko eta kontrolatzeko bidea eta irudimenaren eta sormenaren iturburuak direla kontsideratzen du.

Jolas kooperatiboaz hitz egiten dugunean zer ulertzen dugun argi utzi eta gero, irakasle askoei laguntzeko asmoz, autore askok (Velázquez, 2010, Martín eta Peno, 2012 eta Omeñeca eta Ruiz, 2014) ikaskuntza kooperatiboaren eta jolas kooperatiboaren desberdintasunak azaltzea beharrezkoa ikusten dute. Horretarako Velazquezen “Aprendizaje cooperativo en Educación Física” liburutik ateratako konparaziozko taula erabili dugu.

IKASKUNTZA KOOPERATIBOA	JOLAS KOOPERATIBOA
Metodologia	Ekintza
Helburua: ikastea	Helburua: ondo pasatzea
Beharrezko elementuak: interdependentzia positiboa, aurrez aurreko interakzioa, ardura indibiduala eta taldekoa, trebetasun interpertsonalak eta taldekoa eta taldeko ebaluazioa.	Ez da beharrezkoa elementu guztien presentzia, bereziki ardura indibiduala.
Lehiakortasun intergrupala existitu daiteke	Parte hartzaileen artean aurkaritarik ez da agertzen.

5. taula: ikaskuntza kooperatiboa vs jolas kooperatiboa (Velazquez, 2010:48)



3.3.4.3. Hellison-en ardura pertsonalarentzako eta sozialentzako irakaskuntza (ERPS)

Hellison-en programa, "Programa de Responsabilidad Personal y Social", ikasleen jarrera arriskutsuak murrizteko eta trebetasun sozialak eta integrazioa hobetzeko erabilgarrienetariko eta osatuenetariko bat bilakatu da.

Escartik (2005) gazteak giro ez egokietan murgiltzeko arrazoien artean lau faktore taldeak identifikatu ditu:

1. Sozialak eta dibertimenduzkoak, talde baten parte hartzailea izateko.
2. Giro familiarrekin eta sozialekin lotutakoak.
3. Gaitasun sozialen, erresponsabilitateen eta auto-kontrolaren gabezia.
4. Etorkizunarekiko baikortasuna falta.

Egoera honen aurrean, gorputz hezkuntzaren bidez gazte hauek balore pertsonal positiboak (errespetua, enpatia, autogestioa) eta jarrera prosozialak garatzea bilatzen da (Peiró eta Julián, 2015). Kasu honetan Escatiren (2005: 1) hitzak aipagarriak dira: "Beharrezkoa da esku hartze sozialeko programak planteatzea, gazteak errekurtso kognitiboak eta psikologikoak garatzeko aukera eskaintzeko, zer den ona eta zer den txarra interpretatzen laguntzeko eta horren arabera kontsekuenteki jokatzeko".

Peiró eta Julianek (2015), Hellisonen ideietan oinarrituz, ikasleek erresponsabilitatea progresiboki garatzeko bost maila zehazten dituzte:

1. *Maila. Besteen sentimenduen eta eskubideen errespetua:* besteei entzun, txandak errespetatu, hitz egiten dagoenean ez moztu...
2. *Maila. Parte- hartzea eta esfortzua:* ikasleak ekintzetan parte hartu behar du, zereginetan aurkitu dezakeen zailtasunei aurre eginez
3. *Maila. Autogestioa:* Bidalitako zereginak egiterako orduan, beraiek izan behar dira denbora kontrolatu behar dutenak eta beregain hartzen dituzten erresponsabilitateen arduradunak.
4. *Maila. Ulerkorra eta bihozbera izan:* ikasleak besteez zaindu eta elkarrekin proiektuak egiten ikasi behar dute.



5. *Maila. Ikasitakoa beste testuinguruetara transferitu*: programan ikasitakoa eskolatik kanpo erabiltzen ikasi beharko dute.

3.3.4.4. Proiektuen bidezko irakaskuntza (PBL)

Proiektuen bidezko irakaskuntza (PBL) ikasleak beraien ikaskuntza prozesua eraikitzeko askatasun guztia ematen dion eredu pedagogikoa da. Bengoecheak eta De los Santosek (2011) PBL-aren bidez ikasleak egokienak diren estrategiak eta errekursoak hautatzeko askatasun guztia dutela aipatzen dute, autonomia eta gaitasun kognitiboa garatuz.

Blanchardek (2014) proiektuen bidez ikaslea protagonista dela esaten du eta, kasu honetan, irakaslearen rola ikaslearen konpetentzien garapenaren gidaria da. Gainera eredu honek dituen bi abantaila nagusi aipatzen ditu: ikaslearen ikasteko nahia sustatzen du eta ikaskuntza prozesua ikasleak planteatutako interesetatik abiatzen da.

Bestetik, Araguz (2015) edozein proiektuak izan behar duen bi irizpideak azalarazten ditu: lehenengoa, ikasleentzako zentzua eduki behar du, hau da, erabilgarritasuna eduki behar du, ondoren haiek ondo egiteko nahia sentitu dezaten. Bigarrena, helburu hezitzailea izan behar du, materia edota gaiaren araberakoak.

Proiektuen bidezko irakaskuntza gorputz hezkuntzaren arloari dagokionez Bengoecheak eta de los Santosek (2011: 8) lau fase zehazten dituzte:

1. Ekintzarekin lehenengo kontaktua: zertarako izango da erabilgarria?
2. Ikasleak duten praktika maila ezagutzea: ze maila daukate?
3. Ikasi eta aurrera egin: proiektuaren exekuzioa eta autonomia.
4. Aurrerapenen eta proiektuaren ebaluazioa: erabilgarria da ikasi dudana?

3.3.4.5. Ikaskuntza giroak (AA)

Ikas giroak (AA) espazioaren eta materialen antolakuntza eraginkorra da, non ikaslea bere irakaskuntza- prozesuan protagonista den. Vazquezek (2016) eredu pedagogiko hau izan behar dituen bi puntu garrantzitsuak aipatzen ditu,

irakasleak ez duela ikaslea gidatu behar, hau da, umeak jolasteko eta arakatzeko askatasun guztia izan behar duela eta bizikidetzaren emateko arau batzuk jarraitu behar dituztela.

AA-ren ezaugarriak, Orregoren eta Saenz Lopezen (2013) aburuz, hurrengoak dira:

- Ikaslea bere ikaskuntza eraikitzeke aukera izatea, espazio antolatuen baten barruan non bere beharren eta motibazioen arabera mugitzeko eta askatasunez jolasteko aukera izango duen, edozein hezkuntza prozesuaren protagonista izanik.
- Gorputz hezkuntzaren saioetan jolas librea errekurtso didaktiko nagusia bilakatzea.
- Irakaslearen esku- hartzearen estrategia nagusiak espazioen eta materialen antolakuntza izatea.

Jurado, J.L. et al. (2006) hiru irakaskuntza giro mota ezberdinak aurkitu ditzakegula esaten digute:

1. Giro definituak: espazioa eta materialaren antolakuntza finkoa da, saioan zehar aldaketarik sufritu gabe.
2. Giro semidefinituak: aldaera txikiak egoten dira, adibidez, materialen kokapenean.
3. Giro ez definituak: bakarrik saioaren hasieran materialen aurkezpena egiten da, ondoren umeen motibazioaren, harremanen eta behar pertsonalen arabera espazioa zehazten joango da.

3.3.4.6. Osasunarekin erlazionatutako heziketa fisikoa (EFRS)

Eredu pedagogiko honen bidez ikasleak heziketa fisikoaren bidez bizitza osorako ohitura osasuntsuak eta fisikoki aktiboak eskuratzea eta elikadura egokia jarraitzea bilatzen du (Peiró eta Julián, 2015)

Rangelen (2011) ustez, lau arrazoi nagusietatik abiatuta, gorputz hezkuntzak osasunaren aldeko apustua egin beharko luke:



1. Hazkuntzan eta garapenean eragina duelako
2. Esperientzia berriak izaten laguntzen duelako
3. Bizitza osorako delako
4. Modu prebentiboan jokatzeko delako.

Bestetik, Devisek eta Peirok (2002) heziketa fisikoa egiterakoan errespetuzko eta kolaboraziozko giroa bilatu behar dugula esaten dute, non ikasleak egiten duen praktikaren bidez gogobetetzea aurkitzen duen. Gainera aurreko bi autoreek praktika dibertigarria izan behar dela uste dute, modu honetan etorkizunean gazteak heziketa fisikoa egiten jarraitu nahi izango dute, bizitza osorako ohitura aktiboak finkatuz. “Autore batzuen aburuz pertsonaren bizitza guztiz osasuntsua izan daiteke baldin eta bizitza disfrutatzeke gai bada, osasuntsua da dibertigarria bada hitzak defendatuz” (Devis eta Peiró, 2002: 76).

Peirok, Pérez Gimeno eta Valenciak (2012: 32) irakasleak izango garenok EFRSren eredu pedagogikoaren praktika egokia egiteko asmoz, hainbat printzipio pedagogiko eskaintzen dizkigute, aldi berean, errespetua, autonomia eta inklusioa bezalako baloreak transmitituz:

- Ikasleen ezaugarri pertsonalak kontuan izan eta beraien mugak eta gaitasunak errespetatu.
- Ikasleei esperientzia positiboak eta gogobetekoak eskaini.
- Ikasleen gorputzaren ezagutza eta onarpena sustatu, baita besteenganako errespetua ere.
- Testuingurua praktikoko batean ikaskuntza esanguratsua erraztu.
- Ikaslearen autonomia eta erresponsabilitatea sustatu.
- Parte-hartzeko eta prozesuan zentratutako ebaluazioa nagusitu.



4. LANAREN HELBURUAK

Nire lanaren oinarria bilaketa bibliografiko bat egitea izan da. Irakaskuntza estiloen inguruko informazioa jasotzen hasi nintzenean, 2000. urtetik aurrera gai honen inguruan ia argitalpenik ez zeudela ohartu nintzen, hori dela eta, gaur egungo gorputz hezkuntzaren metodologiaren inguruan zer zegoen publikatuta ikusi nahi nuen, lanari ikuspegi berritzaileago bat emateko asmoz, ondorioz, horren inguruan indusketa egitea erabaki nuen. Era honetan lan honen bidez bilatutako helburuak hurrengoak izan dira:

- Irakaskuntza estiloen inguruan eta eredu pedagogikoen inguruan zer nolako publikazio motak dauden ezagutzea.
- Irakaskuntza estiloen inguruan eta eredu pedagogikoen inguruan dauden publikazioak zer nolako trataera ematen dioten gaiari.
- Irakaskuntza estiloen inguruko eta eredu pedagogikoen inguruko publikazio datak konparatzea.
- Bilatzaile ezberdinen arabera irakaskuntza estiloen inguruan eta eredu pedagogikoen inguruan zenbateko informazioa dagoen konparatzea.
- Hitz- gako ezberdinak erabiliaz zer nolako informazioa aurkitu dudan kontrastatzea.
- Eredu pedagogikoaren gaia zabala denez, gizartearen beharrak direla medio, eredu pedagogiko ezberdinen azalpena eta deskribapena egitea, ikaskuntza kooperatiboan gehiago sakonduz.



5. METODOLOGIA

5.1 NOLA ANTOLATU DUT GrAL-a

Kurtso hasieratik buru belarri hasi gara GrAL-arekin. Gure lehenengo pausua bilaketa itsua egitea izan zen, hau da, gure gaiaren inguruan aurkitzen genuena biltzen hasi. Gerora bilaketa gidatua egin genuen, pixkanaka bilatzaileak eta hitz gakoak kontuan hartuz eta marko teorikoaren hezurdura eginez. Momentu horretan genuen informazioarekin marko teorikoa idazten hasi ginen, marko teorikoaren atal bakoitzean paragrafo bat idatziz. Ondoren, zer egin nahi genuen galderari erantzuna bilatzen hasi ginen, orduan landa lana egiten hasi ginen, baita landa- lanaren kronograma ere. Lanaren helburuak ere finkatzen hasi ginen. Bukatzeko sarrera eta justifikazioa egin genuen.

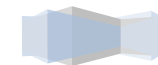
NOIZ	ZEREGINA	HELBURUA	TRESNA
Irailaren 16rako	GrALari buruzko tailerra	Nondik abiatu behar gara? Zer egin nahi dugu? (esku hartzea, bilketa bibliografikoa...) Ze tresnak erabiliko ditugu? (ebaluazio fitxak, bilatzaileak...)	Mariatek aurkeztutako Power Point-a
Irailaren 21erako	Bilaketa itsua	Gure gaiari buruz aurkitzen dugun informazioa jaso (liburuak, artikuluak, blogak...)	Dialnet, EHU liburutegia, Google akademikoa
Irailaren 28rako	Bilaketa gidatua Bilaketa itsuaren ondorioak Marko teorikoaren hezurdura	Zeintzuk izan dira bilatzailean sartu ditudan hitz gakoak. Jarraitu gaiari buruzko informazio gehiago bilatzen. (liburuak, artikuluak, blogak, TFGak...)	Dialnet, EHU liburutegia, Google akademikoa, Erih, Inguma, ADDI, Miar

Urriak 5erako	Marko teorikoa Galdera motorra	Marko teorikoa idazten hasi. Gure GrALari zentzua emango dion galdera motorra zein den pentsatu.	
Urriak 12rako	Marko teorikoa Lanaren eta landa- lanaren kronograma	Marko teorikoa garatzen jarraitu. Lana kurtsoan zehar taula batean nola antolatuko duzun bildu, baita landa lana ere.	
Urriak 19rako	Marko teorikoa Lana eta landa- lanaren kronograma Lanaren helburuak	Marko teorikoa ia bukatuta. Lana eta landa- lanaren kronogramak eginak. Lanaren helburuak zeintzuk diren idatzi.	
Maiatzak 29rako	Sarrera eta justifikazioa		
Apirilaren 5erako	Marko teorikoa	Marko teorikoa behin betiko bukatu.	
Apirilaren 10reko	Metodologia	Metodologia zehaztu: hitz gakoak, bilatzaileak, aukeraketaren irizpideak...	

6. Taula: Lanaren kronograma

5.2 LANDA- LANAREN DISEINUA

Nira landa- lana bilketa bibliografiko bat egitea izan da, irakaskuntza estiloen eta eredu pedagogikoen inguruan zer dagoen idatzita ikusteko. Horretarako bilatzaile ezberdinetan sartu eta gai horien inguruan publikatuta zegoena ikustea izan zen nire lehenengo urratsa. Momentu horretan irakaskuntza estiloen inguruan informazio gutxi zegoela konturatu nintzen, orduan eredu pedagogikoen inguruko zerbait bilatzea bururatu zitzaidan. Beraz, bilketa bibliografikoa bi gaien ingurukoa izango zen, irakaskuntza estiloak eta



eredu pedagogikoak. Bukatzeko gai horien inguruan bildu nuen informazio guztia sailkatzeko erabiliko nituen irizpideak pentsatzen hasi nintzen, horiek bien arteko desberdintasun nabariak erakutsiko zituzten irizpideak hautatzea erabaki nuen.

NOIZ	ZEREGINA	TRESNA
Apirilaren 8rako	Bilatzaile ezberdinetan “ikaskuntza kooperatiboa gorputz hezkuntzan” gaiari buruz dagoena kontsultatu.	Dialnet, Google akademikoa, hezkuntzako aldizkariak: Tandem, Agora, Apunts, La Peonza, Retos, Wanceulen, EHUko liburutegia
Apirilaren 10reko	Eremua zehaztu eta bilaketa zehatzago bat egin.	
Apirilaren 12rako	Lortutako informazioa zehaztutako irizpideen arabera sailkatu.	

7. Taula: Landa- lanaren kronograma: bilketa bibliografikoa



Marko teorikoan aipatu dudan moduan, nire lana osatzen joateko asmoarekin, irakaskuntza estiloen inguruan informazioa bilatzen hasi nintzen, baina gai horren inguruan informazio gutxi eta zahartuta zegoela ohartu nintzen. Orduan, artikulu batean hainbat autoreek (Velazquez, 2010, Fernández Río eta Mendez Giménez, 2016, Peiró eta Julián, 2015) gorputz hezkuntzaren irakaskuntza-ikaskuntza metodologietan aldaketak egitea beharrezkoa ikusten zutelaren ideia topatu nuen, honen ondorioz autore hauek proposatzen zuten planteamendu berriaren inguruan, zehazki eredu pedagogikoen inguruan, zer zegoen publikatua begiratzea bururatu zitzaidan. Horregatik, informazio guztia bilduta gelditzeko helburuarekin eta nire etorkizunari begira baliagarria izango den informazioa eskuratzeko asmoarekin **bilaketa bibliografiko** bat egingo dut.

Hori dela eta, artikuluak eta liburuak bi gai nagusietan banatuta egongo dira, alde batetik irakaskuntza estiloekin zer ikusia duten publikazioak eta bestetik ikaskuntza kooperatiboarekin edo eredu pedagogikoekin zer ikusia duten publikazioak. Modu honetan azkeneko hamar urteetan gai bakoitzari buruz zenbat informazioa dagoen ikusiko dugu.

5.3 Landa-lana egiteko jarraitutako prozedura eta analisia egiteko prozedura

Gaia oso zabala denez, mugatzeko intentzioarekin nire bilaketa Lehen Hezkuntzaren eremura mugatuko dut. Hizkuntzari dagokionez gaztelaniaz zein euskaraz izango da eta informazio guztia Interneten eskuragarri egotea eskatuko da, honela norbaitek gai honen inguruan interesatuta egongo balitz, lan hau begiratzearekin informazioa eskuratzeko gai izango zen. Gainera, publikazio datak azkeneko 16 urtekoak izan beharko dira.

Bestalde, datarik, autorerik eta inongo erreferentziarik gabe aurkitu ditudan artikuluak bilketatetik baztertuak izan dira.

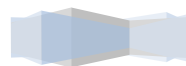


BAZTERTZE ETA INKLUSIO IRIZIDEAK	
Irakaskuntza estiloak	Eredu pedagogikoak/ikaskuntza kooperatiboa
Gaia: irakaskuntza estiloak gorputz hezkuntzan	Gaia: ikaskuntza kooperatiboa edo eredu pedagogikoak gorputz hezkuntzan
Hitz gakoak: “estilos de enseñanza”, “educación física”, “enseñanza de la educación física”, “didáctica de la educación física”.	Hitz gakoak: “aprendizaje cooperativo”, “aprendizaje cooperativo en educación física”, “modelos pedagógicos en educación física”.
Eremua: Lehen Hezkuntzan	Eremua: Lehen Hezkuntzan
Denbora- tarteak: azkeneko 16 urteak	Denbora- tarteak: azkeneko 16 urteak
Hizkuntza: Gaztelaniaz edo euskaraz	Hizkuntza: Gaztelaniaz edo euskaraz
Informazioa Interneten eskuragarri egon behar du	Informazioa Interneten eskuragarri egon behar du

8. Taula: Bilaketa egiteko erabilitako irizpideak

Gaiarekin lotutako informazio aurkitzeko erabili ditudan hitz gakoak gaztelaniaz izan dira, hizkuntza horretan euskaraz baino informazio gehiago dagoelako. Irakaskuntza estiloei buruzko informazio bilatzeko erabili ditudan hitz gakoak hauek izan dira: “estilos de enseñanza”, “educación física”, “enseñanza de la educación física”, “didáctica de la educación física”. Ikaskuntza kooperatiboari edo eredu pedagogikoei dagokionez hitz gakoak hurrengoak izan dira: “aprendizaje cooperativo”, “modelos pedagógicos”, “educación física en educación primaria”, “juegos cooperativos”, “desafíos cooperativos”, “estructuras de aprendizaje cooperativo”. Izan ere, ikaskuntza kooperatiboaren inguruan bilaketa egitea erabaki da eredu pedagogiko ezberdinen artean interesgarriena eta gaur egungo gizartea ikusita, nire ustez, beharrezkoena delako, gainera bere aplikazioaren erraztasuna asko laguntzen du gorputz hezkuntzaren arloan hasi berri garen irakasleei.

Bilatzaile desberdinetan artikulak zein liburuak aurkitzeko lehenik eta behin “estilos de enseñanza” alde batetik, eta bestetik “aprendizaje cooperativo”



hitzak sartu nituen. Eraitza gehienak irakaskuntza estiloak zein ikaskuntza kooperatiboa gela batean aplikatzeko baliagarriak ziren baina ez gorputz hezkuntzako saio batean. Ondorioz “educación física” kontzeptua erantsi nien, aurkitutako eraitzak mugatzeko. Azkenean, bilketa bibliografiko honetan “estilos de enseñanza en educación física”-ren eta “aprendizaje cooperativo educación física”-ren kontzeptuekin aurkitu dudana informazioa guztia aurkituko duzue.

Bilaketaren irizpide nagusia *helburua* izan da, hau da, autoreek liburu zein artikulu bakoitzean islatu nahi zuten intentzioa izan da kontuan hartu dudana. Bildutako informazio guztia helburu bera betetzen dute: ikaskuntza estiloen zein ikaskuntza/jolas kooperatiboaren teoria azaltzea eta praktikari buruzko zenbait adibide edo orientabide ematea, bai *erronka kooperatibo*, bai *egitura kooperatibo* ezberdinen erabileraren bidez. Azken finean, lan honen helburu nagusia gorputz hezkuntzaren irakaskuntzari buruzko ideia berritzaileak biltzea da, etorkizunari begira praktikara eramateko baliagarriak izango direlakoan.

GAIK	SAILKAPEN IRIZPIDEAK
Ikaskuntza kooperatiboa eta eredu pedagogikoak	<ul style="list-style-type: none"> - Publikazio mota - Aldizkariak - Gaien trataera - Hitz- gakoak - Konparaketak: <ul style="list-style-type: none"> ○ Publikazio motak ○ Publikazio datak ○ Gaien trataera ○ Bilatzaileak
Irakaskuntza estiloak	

9. Taula: Bilketa bibliografikoaren sailkapen irizpideak.

Bilatzaileei dagokionez, hezkuntzari bideratuta dauden hainbat aldizkari begiratu ditut, hala nola, Agora, Apunts, EmasF, La Peonza, Lecturas, Retos, Wanceulen. Aldizkariak gain, liburuak biltzeko intentzioarekin Dialnet, Google Académico eta EHUko liburutegia kontsultatu ditut.



Irakaskuntza estiloen eta ikaskuntza kooperatiboaren inguruan bildu den informazio guztiarekin eta irizpide desberdinak kontuan izanik, analisi kuantitatiboa egingo da. Finkatutako irizpideak hurrengoak dira: publikazio mota, aldizkaria, gaiaren trataera eta hitz- gakoa. Atal honen amaieran bi gaien arteko konparaketak agertzen dira, ezberdintasunak grafiko berean ikusteko aukera eskainiz.

Emaitzak azaltzerako orduan, bi gaien artean egon zezakeen ezberdintasun nabarmenak hautatu ditut, adibidez, publikazio datak; banekien datak grafiko batean ipiniz gero, bien arteko aldea handia izango zela, horrek ondorioak ateratzerako orduan argudiatzeko laguntza indartsua eskainiz. Beraz, bi gaien artean irizpide erabakigarriak aukeratzea izan da nire ideia, gerora ondorio argiak eta begi bistakoak atera ahal izateko.



6. EMAITZAK

Emaitzei dagokionez bilketa bibliografikoa egiterako orduan bai irakaskuntza estiloen eta bai eredu pedagogikoen gaiak kontuan hartu dira. Izan ere, informazioa publikazio moten arabera sailkatu dugu, liburuetan, artikuluetan, Tesietan, Gradu Amaierako Lanetan eta Blog-etan zehazki.

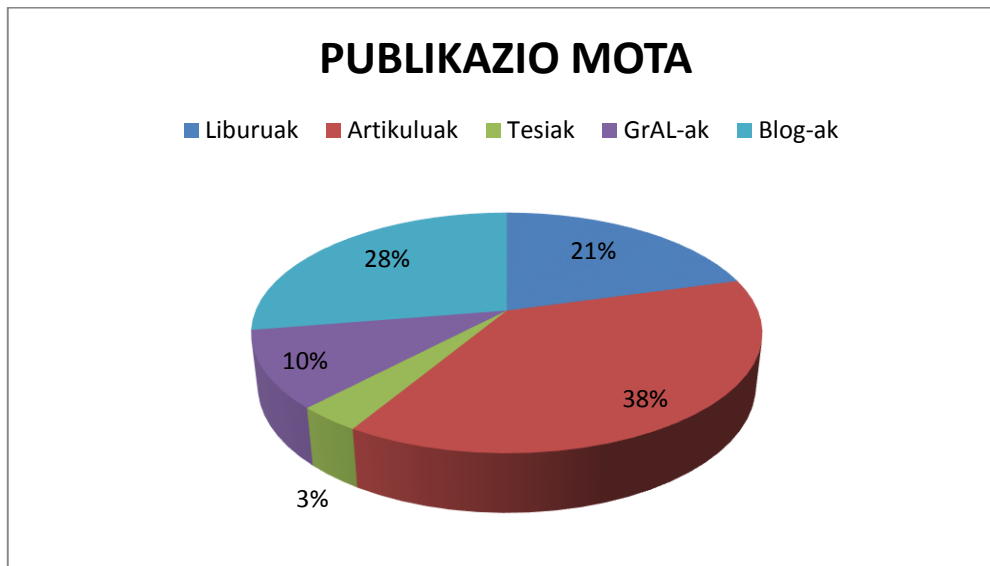
Alde batetik, irakaskuntza estiloen inguruko 29 publikazio topatu ditugu, horietatik 6 liburuak, 11 artikulak, Tesi bat, 3 GrAL-ak eta 8 Blog-ak dira. Bestetik, eredu pedagogikoen 74 argitalpen aurkitu ditugu, horietatik 9 liburuak, 40 artikulak, 4 Tesiak, 11 GrAL-ak eta 10 Blog-ak dira. Guzti horiek ikusgarri daude 1. eranskinetako tauletan.

Izan ere, orain argitalpen guztiekin irizpide ezberdinen arabera sailkatuko dira analisi kuantitatibo bat egiteko, emaitzak grafiko ezberdinetan adierazita agertuko direlarik:



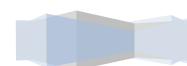
6.1 PUBLIKAZIO MOTA

IRAKASKUNTZA ESTILOAK

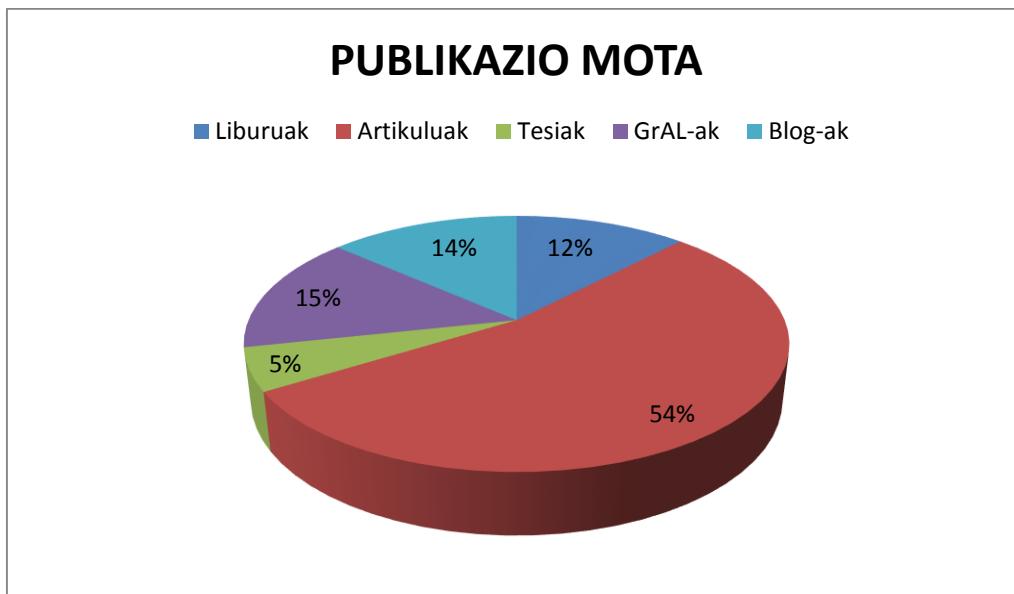


9. Grafikoa: Irakaskuntza estiloen publikazio motak

Gorputz hezkuntzaren irakaskuntza estiloei buruzko 6 liburu, 11 artikulua, tesi bat, 3 Gradu Amaierako Lan eta 8 Blog-ak topatu ditugu, guztira 29 eginez. Kasu honetan, publikazio mota altuena artikulua izan da eta gutxiengoa Tesia. Grafikoan ikusi dezakegunez, azkeneko 16 urteko irizpidea kontuan hartuz eta eredu pedagogikoekin alderatuz, informazioaren kantitatea eskasagoa da.



EREDU PEDAGOGIKOAK



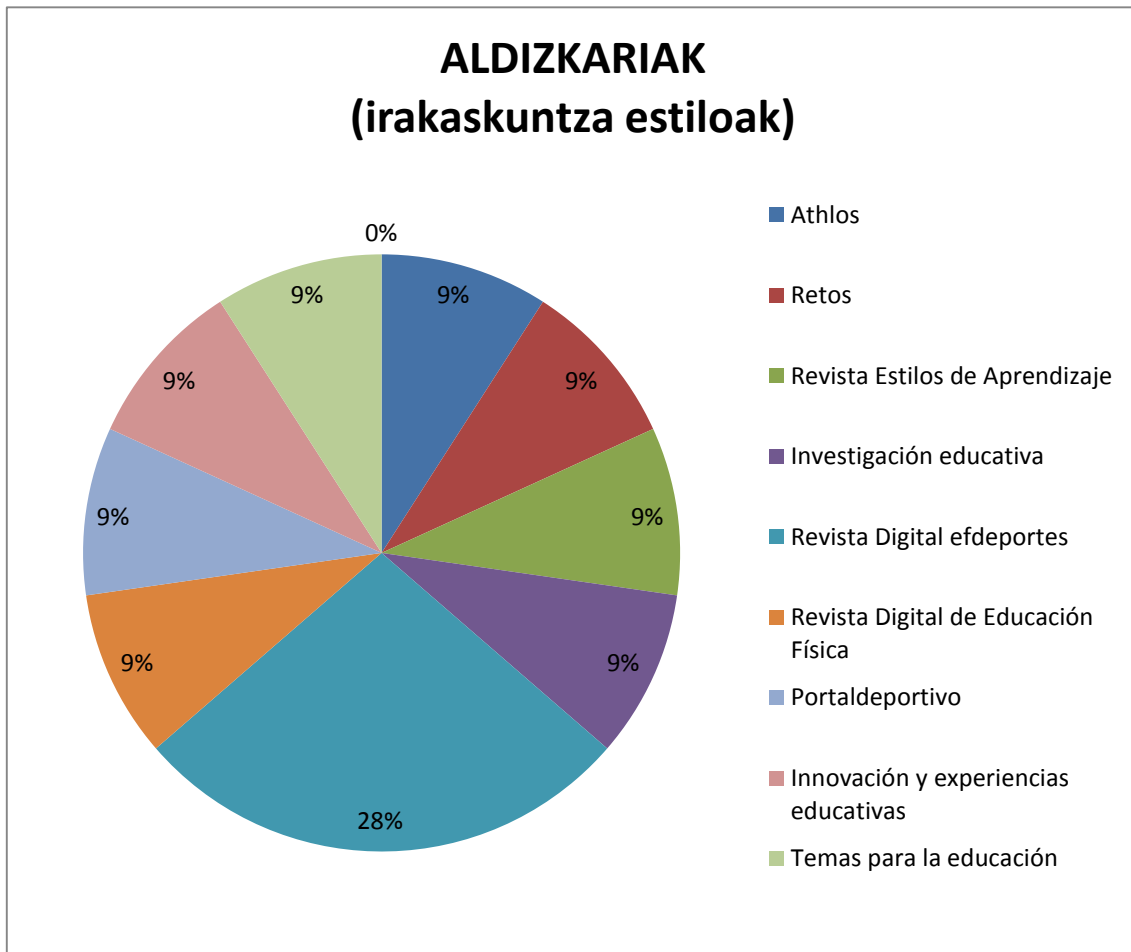
10. Grafikoa: Eredu pedagogikoen publikazio motak

Publikazio motari dagokionez eredu pedagogikoei buruzko 9 liburu, 40 artikulua, 4 tesi, 11 Gradu Amaierako Lan eta 10 blog aurkitu ditugu, guztira 74 eginez. Hauen artean informazio gehien biltzen duen publikazio mota artikulua izan da eta gutxiena, berriz, tesia. Esan beharra dago informazio askoz gehiago dagoela, baina gure lana mugatzeko asmoz 60- 80 artikulua, liburu, tesi, GrAL eta blog-en artean ikertzea aproposena zela iruditu zaigu, azkenean 74 publikazio ezberdinak bilduz.



6.1.1. Aldizkariak

IRAKASKUNTZA ESTILOAK

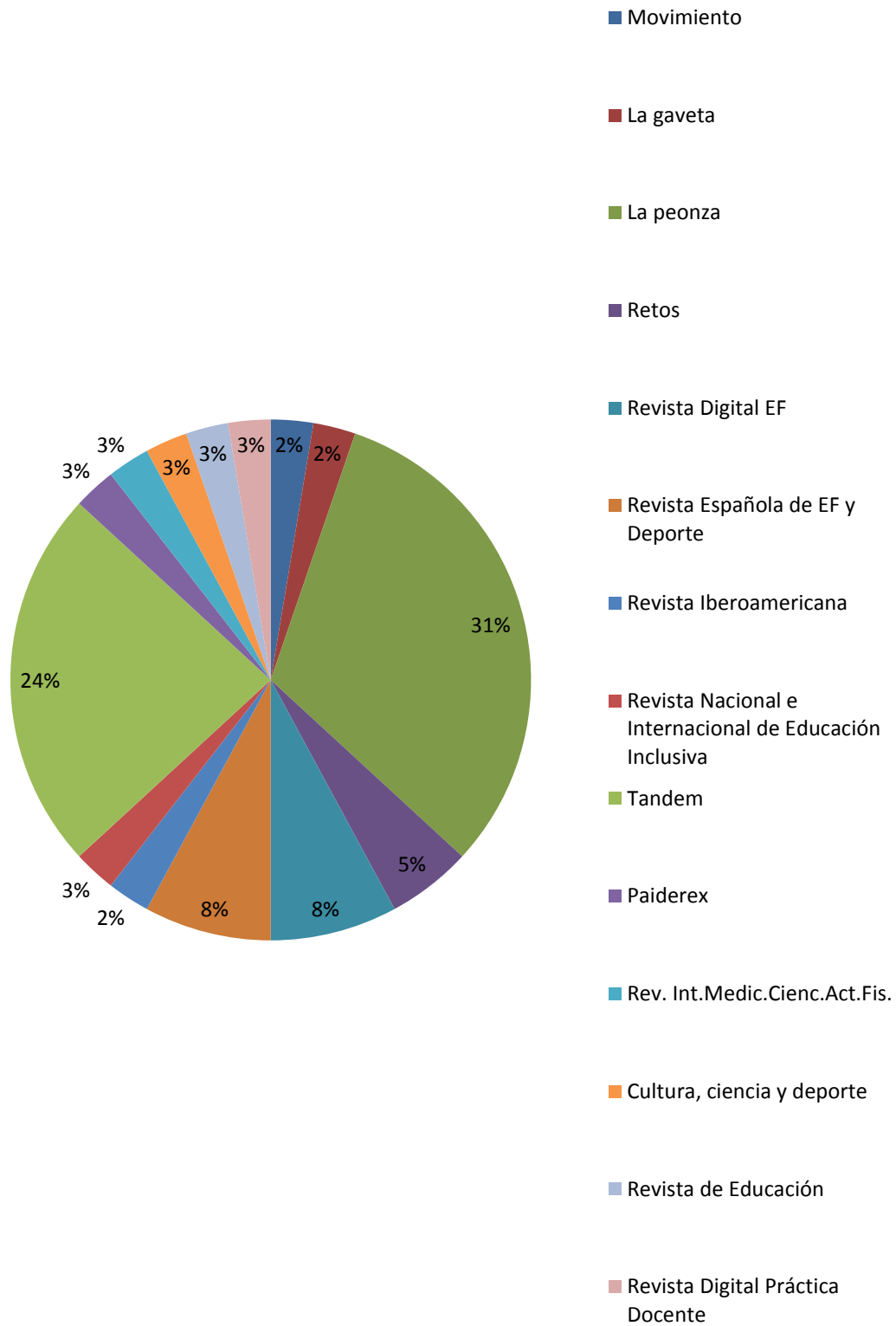


11. Grafikoa: Irakaskuntza estiloen inguruan argitalpenak egin dituzten aldizkariak

Irakaskuntza estiloei buruzko aldizkari espezifikorik ez dago, hala ere, gai honen inguruan idatzi duten hainbat aldizkari topatu ditugu. Revista Digital efdeportes izan da artikulu gehien aurkitu ditugun lekua, zehazki 3 artikulu izan dira. Horretaz gain agertzen diren gainontzeko aldizkarietan artikulu bakarra topatu dugu.



ALDIZKARIAK

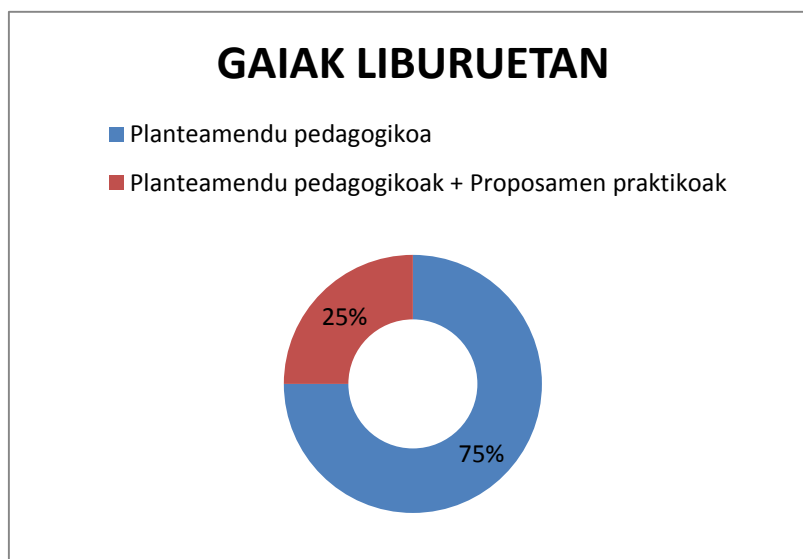


12. Grafikoa: Eredu pedagogikoen inguruan argitalpenak egin dituzten aldizkariak

Hainbat izan dira artikuluak aurkitzeko kontsultatu ditudan aldizkariak. Izan ere, ikaskuntza kooperatiboari eta eredu pedagogikoei buruzko informazio gehiena biltzen duen aldizkaria La Peonza izan da, Carlos Velazquezek sortutakoa eta ikaskuntza kooperatiboari eta eredu pedagogikoei buruzko 12 artikulu biltzen duena. Bere atzetik Gorputz Hezkuntzaren Didaktikan hain ezaguna den aldizkaria dugu, Tandem, 9 artikuluekin. Gainontzekoak nahiko parekatuak egon dira 1, 2 edo 3 artikuluekin.

6.2 GAIAREN TRATAERA

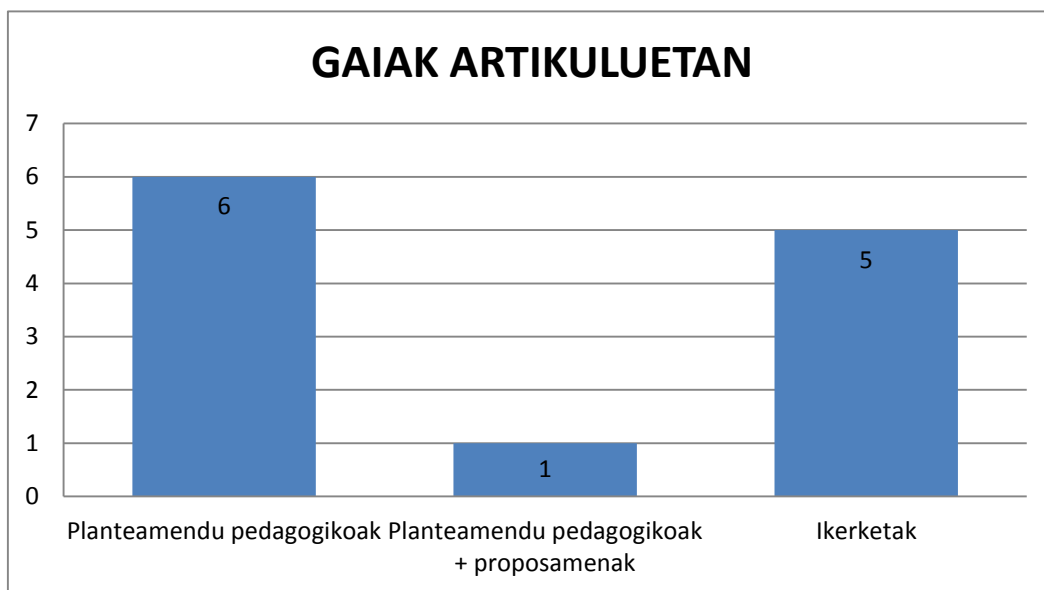
IRAKASKUNTZA ESTILOAK



13. Grafikoa: Irakaskuntza estiloen inguruko liburuen gaiak

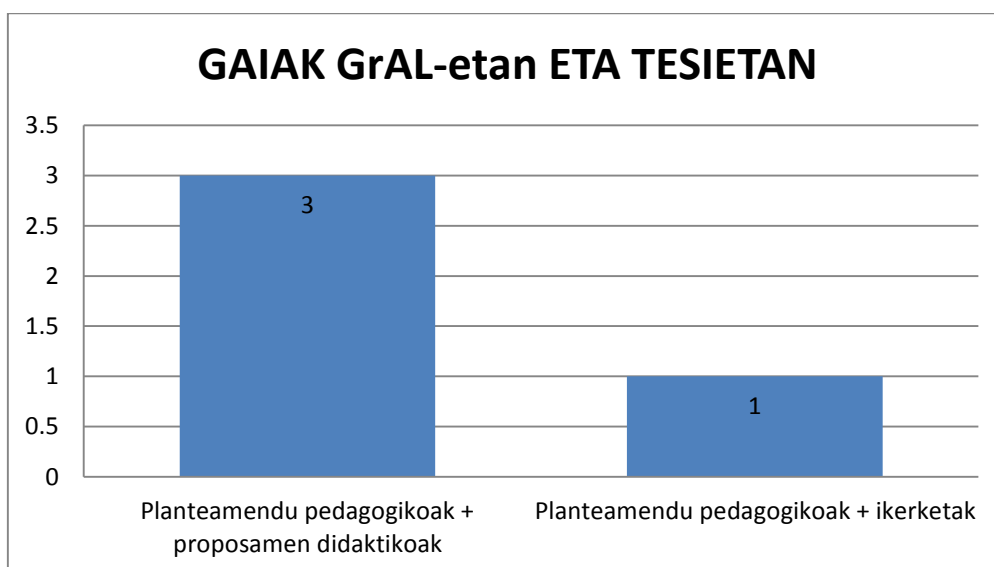
Irakaskuntza estiloei buruzko 4 liburu aurkitu dira, horietatik 3 planteamendu pedagogikoz hitz egiten dute eta batek planteamendu pedagogikoa eta proposamen praktikoak eskaintzen digu.





14. Grafikoa: Irakaskuntza estiloen inguruko artikuluen gaiak

Artikuluetan (11) aurkitutako gaiak hiru izan dira: *planteamendu pedagogikoak*, *planteamendu pedagogikoak eta proposamen praktikoak* eta *ikerketak*. Planteamendu pedagogikoen inguruan izan dira gehien topatutako artikulua (6). Ondoren irakaskuntza estiloen inguruko ikerketak ditugu (4) eta bukatzeko artikulua bakar batekin planteamendu pedagogikoak eta proposamen praktikoak nahasten duten artikulua dugu.

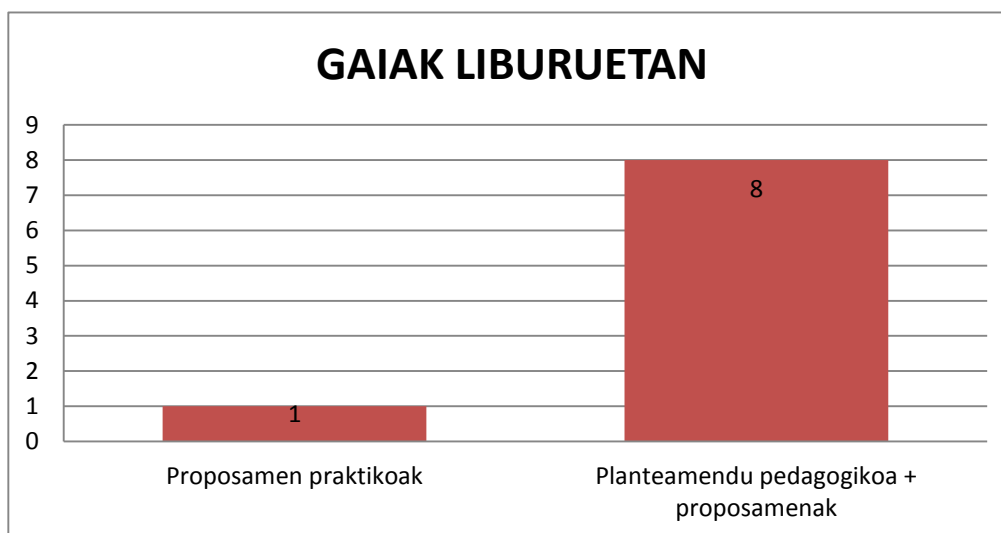


15. Grafikoa: Irakaskuntza estiloen inguruko GrAL eta Tesien gaiak



Gradu Amaierako Lanetan (3) eta Tesian (1) zehazten diren gaiak bi dira: *planteamendu pedagogikoak eta proposamen didaktikoak eta planteamendu pedagogikoak eta ikerketak*. Izan ere, lehenengoa izan da errepikatuen, 3 publikazioekin, bigarrena, berriz, publikazio bakarra du.

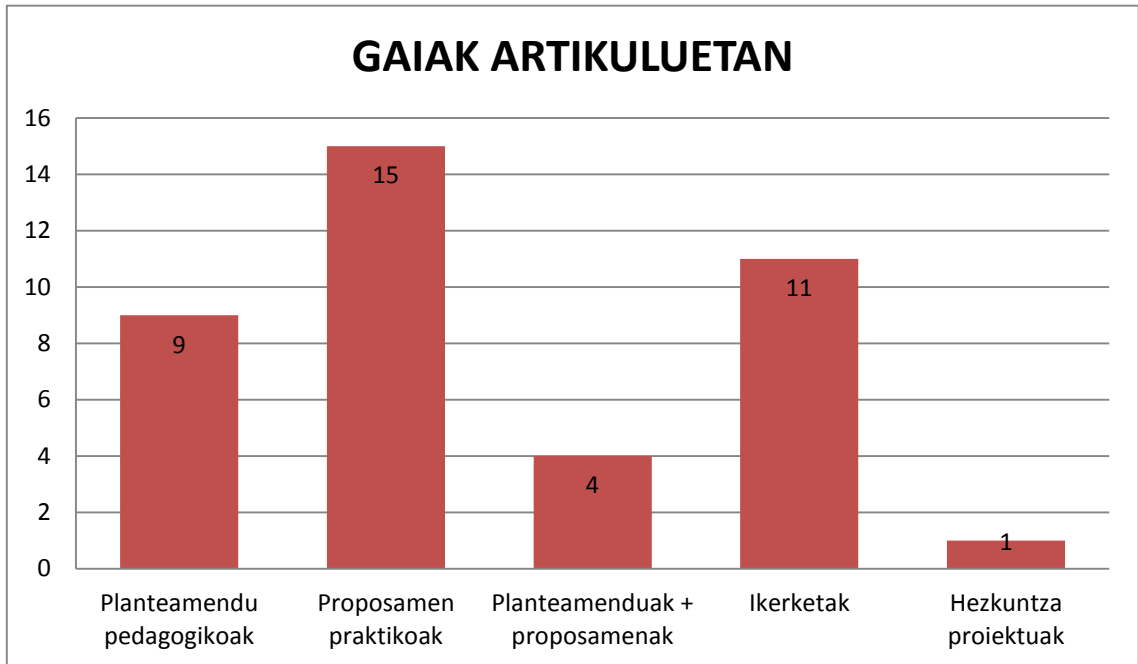
EREDU PEDAGOGIKOAK



16. Grafikoa: Eredu pedagogikoen inguruko liburuen gaiak

Liburuetan (9) tratatu diren gaiak anitzak izan arren, bi multzo nagusi zehaztea lortu da: lehenengoa *proposamen didaktikoak* dira eta hauek praktikan oinarrituta daude, hala nola jolasen bildumak, gai honekin lotuta aurkitu den liburua "*Aprendizaje cooperativo en las clases de Educación Física*"-rena izan da, Antonio Manuel Solana Sánchez-ena. Bigarrena proposamen didaktikoaz gain *planteamendu pedagogikoz* ere hitz egiten dute, hau da, hasieran teoria aurkezten da eta liburuaren amaieran teoria hori praktikara eramateko proposamenak ematen dira, gai honen inguruan hainbat liburu aurkitu dira, zehazki 8.

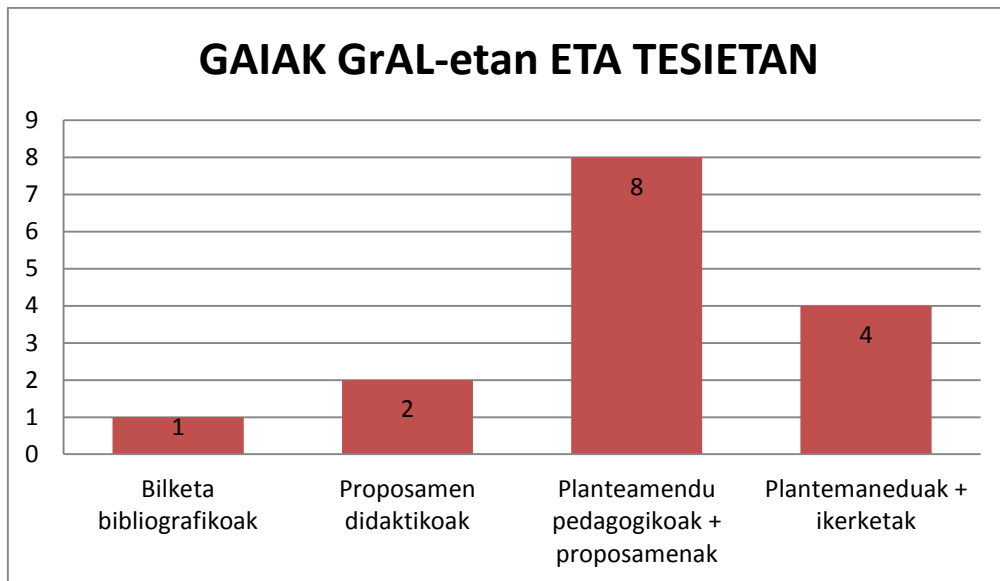




17. Grafikoa: Eredu pedagogikoen inguruko artikuluen gaiak

Liburuak baino gehiago artikulua (40) aurkitu ditugu, ondorioz aurkitu diren gaiak desberdinagoak izan dira, hala ere bost gai ezberdinetan banatzea lortu da, bi gai berriak erantsiz, *ikerketak* eta *hezkuntza proiektuak*. Artikuluen artean proposamen didaktikoak izan dira gehien aurkitu dena, hau da, eredu pedagogikoen praktikari buruz informazio asko dago, horren inguruko 15 artikulua topatu dira. Bere atzetik ikerketak datozte, eredu pedagogikoak zer nolako eragina duen gorputz hezkuntzako saioetan eta inklusioa sustatzeko baliagarria den edo ez bezalako 11 ikerketak bildu dira. Jarraiki planteamendu pedagogikoak ditugu, hau da, testuinguru eta oinarri teorikoa eskaintzen digun informazioa biltzen duten artikulua dira eta horren inguruan 9 artikulua bildu ditugu. Ondoren planteamendu teorikoa eta proposamen pedagogikoak uztartzen dituen 4 artikulua jaso ditugu. Bukatzeko hezkuntza proiektu bakarra topatu dugu, “Hormigas Cooperativas” izenekoa.





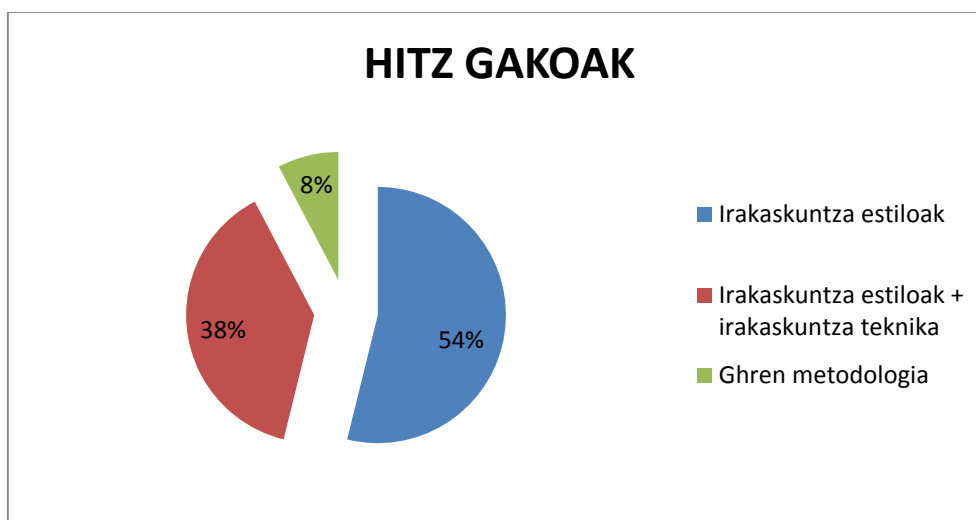
18. Grafikoa: Eredu pedagogikoen inguruko GrAL eta Tesien gaiak

Gradu Amaierako Lanetan (11) eta Tesietan (4) topatutako gaiak liburuetan eta artikuluetan topatutako antzekoak dira: *bilketa bibliografikoak*, *proposamen didaktikoak*, *planteamendu pedagogikoak* eta *proposamenak* eta *planteamendu pedagogikoak* eta *ikerketak*. Planteamendu pedagogikoak eta proposamen praktikoak lantzen dituzten GrAL eta Tesiak dira nagusienak (8). Ondoren planteamendu pedagogikoak eta ikerketak uztartzen duten lanekin jarraitzen dugu (4). Bere atzetik proposamen didaktikoaz hitz egiten diguten publikazioak ditugu (2). Bukatzeko bilketa bibliografiko bakarra topatu dugu.

6.3 HITZ GAKOEN ARABERA



IRAKASKUNTZA ESTILOAK

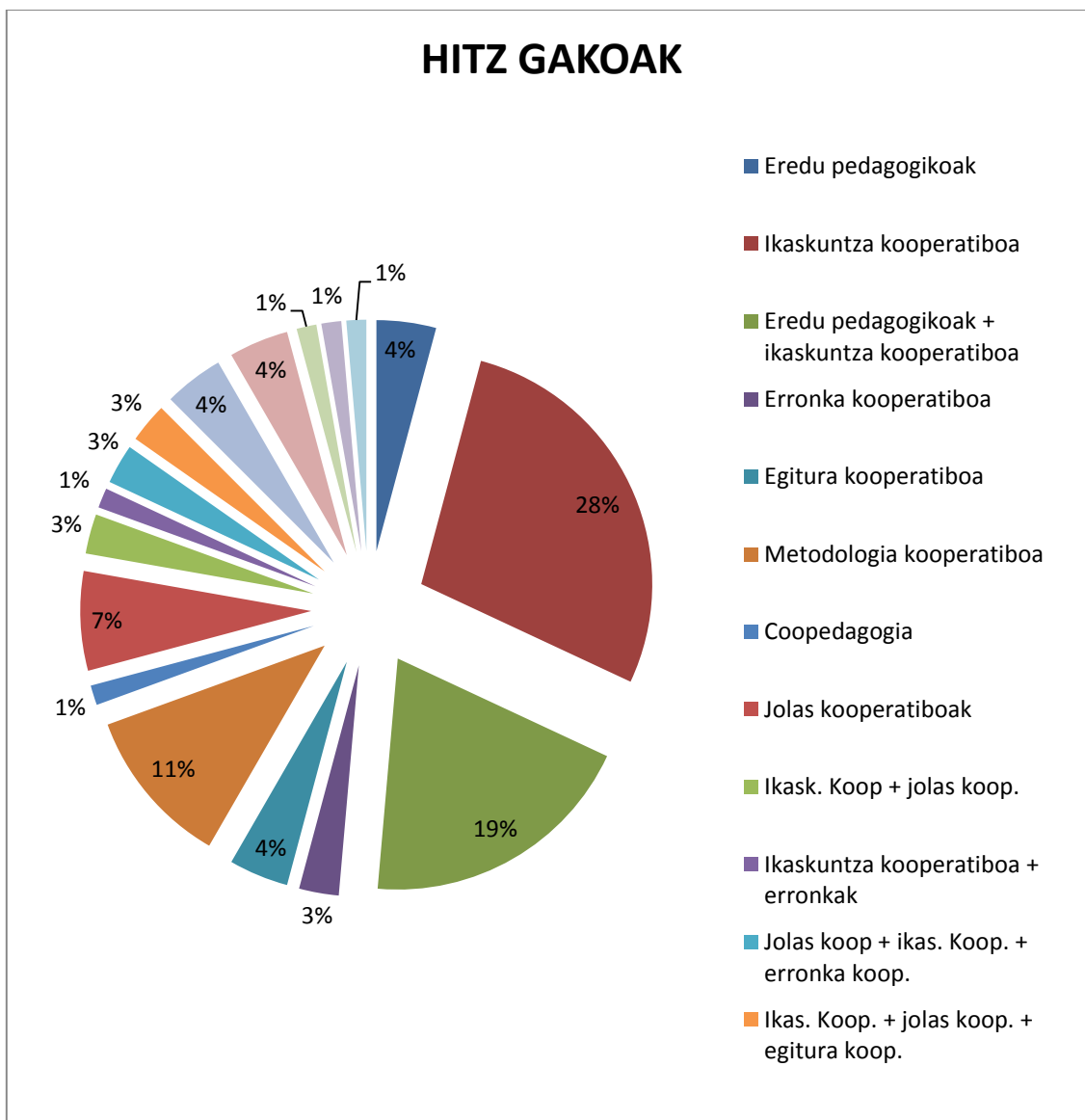


19. Grafikoa: Irakaskuntza estiloen publikazioen hitz gakoak

Publikazioak gutxiagoak izan direnez, hitz gakoak ere gutxiagoak izan dira. Kasu honetan terminologia nahiko zehaztuta dago, irakaskuntza estiloa, gorputz hezkuntzaren metodologia eta irakaskuntza teknika kontzeptuak dira aurkitu ditugunak. Horietatik nagusiena, argi den moduan, irakaskuntza estiloena da, 7 liburu zein artikuluetan agertu dena. Ondoren irakaskuntza estiloak eta irakaskuntza teknikak konbinatzen duten beste 5 liburu eta artikuluetan topatu ditugu. Bukatzeko irakaskuntza estiloari erreferentzia egiteko gorputz hezkuntzaren metodologia erabiltzen duen artikulua bat aurkitu dugu.



EREDU PEDAGOGIKOAK

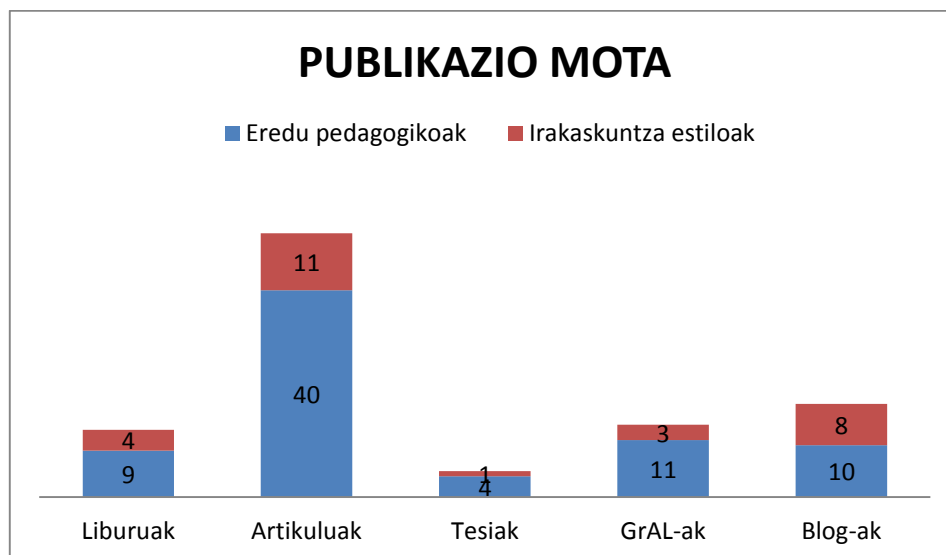


20. Grafikoa: Eredu pedagogikoen publikazioen hitz gakoak

Hitz gakoak identifikatzeko liburuen eta artikuluen hasierako laburpenetan oharitu gara. Hitz gakoak harreman zuzena dute aurretik zehaztutako gaiekin. Ikaskuntza kooperatiboa izan da gehien agertu den terminoa, 20 artikuluetan eta liburuetan zehazki. Bigarren maila batean eredu pedagogikoak eta jolas kooperatiboak ditugu, bakoitzak 3 alditan agertu da liburu eta artikuluetan ezberdinetan. Gainontzekoak nahiko parekatuak egon dira. Eredu pedagogiko ezberdinen artean ikaskuntza kooperatiboan zentratu nahi izan dugu lanaren ikuspegia, horregatik hitz gakoaren artean kooperazioa da agertutako hitz errepikatuena.

(gai nagusiak ikaskuntza kooperatiboa, jolas kooperatiboak eta eredu pedagogikoak, bilaketa ondo egin da)

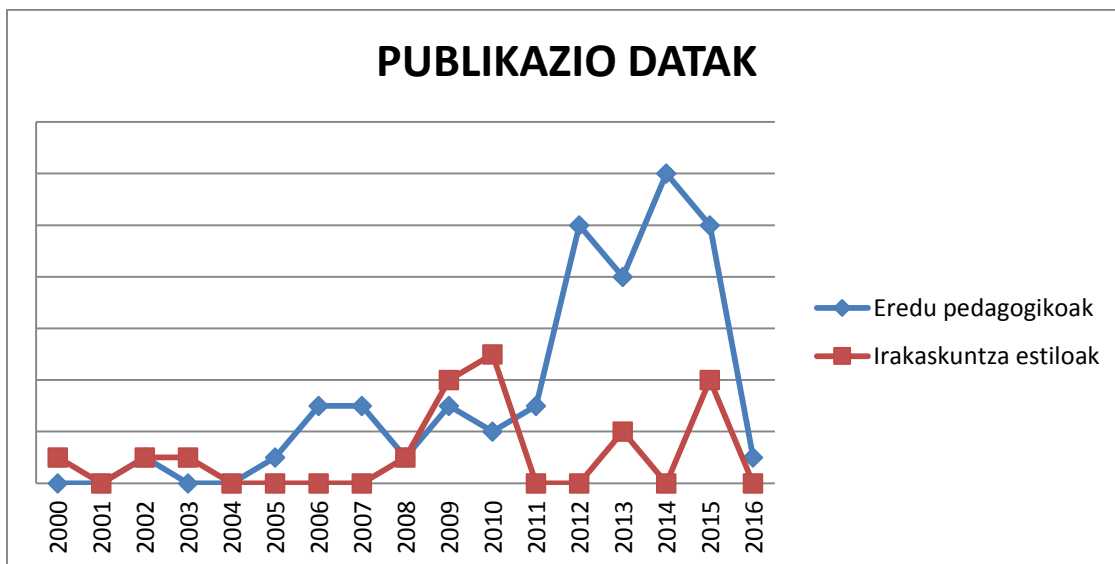
6.4 KONPARAKETAK



21. Grafikoa: Irakaskuntza estiloen eta eredu pedagogikoen publikazio motak

Grafikan ikusi dezakegun moduan irakaskuntza estiloak eredu pedagogikoekin alderatuta, aurkitu dugun publikazio kantitatea askoz gutxiagoa da. Bestetik, bien kasuan, artikuluak izan dira aurkitu den publikazio motarik errepikatuena, izan ere, desoreka izugarria dago, 40 artikulua alde batetik eta 11 bestetik. Blogen kasuan bien arteko oreka egon da; 10 blog alde batetik eta 8 bestetik. Bestalde, GrALen kasuan eredu pedagogikoen inguruan 11 aurkitu ditugu eta irakaskuntza estiloen inguruan, berriz, 3. Bukatzeko, biak eredu pedagogikoen publikazio motarik eskasena tesien izan da, eredu pedagogikoak 4 tesi bildu ditu eta irakaskuntza estiloak, berriz, bat.



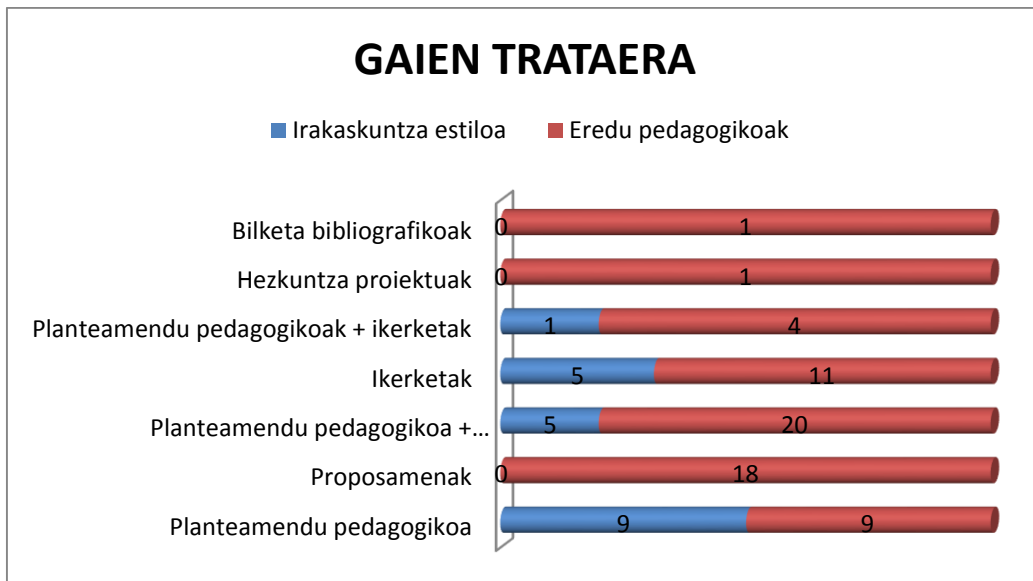


22. Grafikoa: Irakaskuntza estiloen eta eredu pedagogikoen publikazio datak

Azkeneko hamasei urteetan bi gai hauen inguruan publikatu den urteari arreta ipintzen badiogu, behatu dezakegu eredu pedagogikoen inguruko datak berriagoak direla irakaskuntza estiloarenak baino. Hauei dagokionez tontor altuena 2014. urtean kokatzen da (12) eta baxuena 2000, 2001, 2003 eta 2004. urteetan dago, argitalpenik gabe. Irakaskuntza estiloen tontor altuena 2010. urtean dago (5) eta txikiak, berriz, 2001, 2004, 2005, 2006, 2007, 2011, 2012, 2014, 2016. urteak dira, izan ere urte horietan ez ditugu publikaziorik topatu. Bestalde, marra gorria eta urduna alderatzen baditugu, tarte handiena 2011. urtetik 2016. urteera arte dago, tarte horretan eredu pedagogikoen inguruko publikazio asko eta irakaskuntza estiloen inguruko publikazio gutxiago egonik.

Izan ere, grafika honetan ez ditugu liburu, artikulua, GrAL eta Tesien publikazio guztiak aurkituko, 6 GrAL eta artikulua batzuetan urtea zehaztu gabe dagoelako.

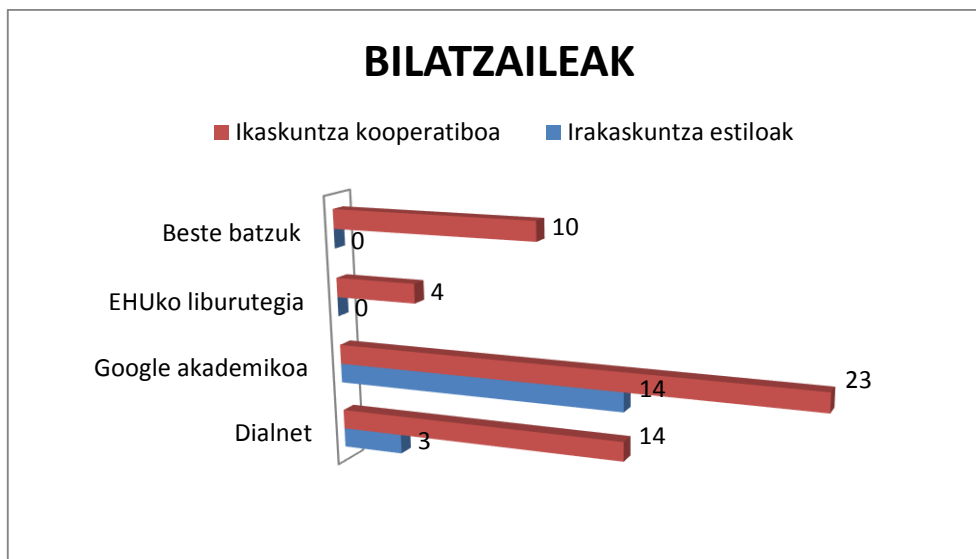




23. Grafikoa: Irakaskuntza estiloen eta eredu pedagogikoen gaien trataera

Irakaskuntza estiloak eta eredu pedagogikoak zehaztutako zazpi gaietatik aman komunean dituztenak bakarrik 4 dira: ikerketak, planteamendu pedagogikoak eta proposamen praktikoak, planteamendu pedagogikoak eta ikerketak eta planteamendu pedagogikoak. Bien alorreko 16 ikerketak topatu ditugu, zehazki irakaskuntza estiloen inguruko 5 eta ikaskuntza kooperatiboaren inguruko 11. Plantemanedu pedagogiko eta proposamen praktikoaren kasuan 25 artikulua, liburu, GrAL edo tesi bildu ditugu, horietako 5 irakaskuntza estiloaz eta 20 eredu pedagogikoaz hitz egiten dutenak. Planteamendu pedagogiko eta ikerketei dagokionez 5 publikazio ezberdin topatu ditugu, irakaskuntza estiloei buruzko bat eta 4 eredu pedagogikoen ingurukoak. Bukatzeko planteamendu pedagogikoak bakarrik proposatzen dituzten publikazioak ditugu, zehazki 18, horietatik 9 irakaskuntza estiloei buruzkoak eta beste 9 ikaskuntza kooperatiboari buruzkoak dira.





24. Grafikoa: Irakaskuntza estiloen eta eredu pedagogikoen bilatzaileak

Informazioa bilatzeko kontsultatu diren webgune nagusiak hiru izan dira, Dialnet, Google Akademikoa eta EHUKo liburutegia. ADDI, Erih, Induma... eta bestelako webguneak ere kontsultatu dira baina gai horien inguruan ez zegoen ezer publikaturik. Dialneten eta Google Akademikoan bi gaien inguruko informazioa eskuratzeko erabilgarriak izan dira, EHUKo liburutegian, berriz, ikaskuntza kooperatiboari buruzko informazioa bakarrik eskuratu dugu. Dialneten irakaskuntza estiloen inguruko 3 publikazio aurkitu dira eta ikaskuntza kooperatiboaren inguruko 14. Google Akademikoan, berriz, irakaskuntza estiloko 14 eta ikaskuntza kooperatiboko 23 topatu ditugu. EHUKo liburutegian ikaskuntza kooperatiboari buruzko 4 publikazio bildu ditugu baina ez irakaskuntza estiloari buruzkoak. “Beste batzuk” atarian aldizkariak edota modu zeharkan topatutako publikazioak biltzen dira.



6. ONDORIOAK

Gorputz hezkuntzaren ikuspegia aldatzen joan da, bakarkakotasunetik talde-lanera, eta egoera horrekin batera terminologia ere aldatu da, ikaskuntza estilotik eredu pedagogikora. Gainera, irakaskuntza estiloen inguruan topatu dezakezun informazioa nahiko zaharra da, eredu pedagogikoen ingurukoa, berriz, askoz berriagoa eta eskuragarriagoa bilakatzen da.

Ikaskuntza estiloak zahartuta gelditu dira eta azkeneko urteetan bai eredu pedagogikoen praktika pedagogikoak eta ikerketak handituz doaz. 2011. urtetik gaur egun arte gai hauen gorakada nabarmena aurkitu da, 2000. urtetik irakaskuntza estiloei buruzko publikazio gutxi topatuz. Gainera eredu pedagogikoen publikazio gehienak proposamen praktikoak eskaintzen dizkigute, irakaskuntza estilotik desberdintzen diona. Azkeneko hauen inguruko publikazio askok oinarritze teorikoaz hitz egiten digute, irakasleari teoria hori praktikan nola jarri behar den inongo orientabideak eman gabe. Nahiz eta irakaskuntza estiloei buruzko publikazio batzuk nahiko berriak izan, lanen oinarri teorikoak oso zaharrak dira, hala nola Mosston, LeBoulch, Cagigal, Parlebass...

Publikazio moten artean, artikulua izan dira nagusienak eta bilatzaileei dagokionez Google Akademikoa bilatzaile erabili eta eraginkorra izaten jarraitzen du. Aldizkarietaz hitz egiten badugu, eredu pedagogikoen inguruan argitalpen gehiena duena “La Peonza” da eta “Revista Digital EFDeportes”, berriz, irakaskuntza estiloen inguruan errepikatuena da.

Hala ere, nahiz eta irakaskuntza estiloak “balioa galdu” dutela iruditu, ez ditut eredu pedagogikoen orde jarri nahi, uste dut biak kontuan hartu behar direla eta irakaslearen rola orientabide metodologiko gehienak ezagutzea eta horien praktika egokia egitea dela, beti ere norberaren izaera eta irakaskuntza-estilo kontuan izanik.



7. LANAREN INGURUKO GOGOETAK

Lana bukatzeaz dagoela esan beharra dago hasieran planteatu diren helburuak modu arrakastatsu batean lortu direla, nahiz eta lehenengo momentuko lanaren ideiak eta norabidea guztiz aldatu, aurkeztutako azkeneko emaitzarekin oso pozik nago, halaber, hautatutako gaia gorputz hezkuntzako irakasle batek, berez, jakin behar dituen ezagutzak ikasteko aukera eman dit.

Izan ere, nire lanarekin hasi berri nintzela eta “Gorputz hezkuntza eta arazoan ebazpenaren” gaia buruan nuela, horren inguruko informazioaren bilketari ekin nion. Aurkitutako publikazio datak oso zaharrak zirela eta gaurkotasan eza zutela konturatzen hasi nintzen, gaur egun ditugun ikasle anitzei eta desberdinei onurarik egiten ez zuen metodologia, alegia. Gainera Interneten arazoan ebazpenaren inguruko informazio gutxi egoteaz gain, nire Practicum-ean ikusitakoarekin zer ikusirik ez zuela uste nuen. Horregatik nire Gradu Amaierako Lanari beste ikuspegi berritzaile bat ematea erabaki nuen, ondorioz, irakaskuntza estiloak jasan duen kontzeptuaren moldaketan zentratzea iruditu zitzaidan egokiena, kasu honetan irakaskuntza estilotik eredu pedagogikora. Terminologia aldaketa honekin batera gorputz hezkuntzan ikaskuntza kooperatiboaren aplikazioa nolako zen interesatzen hasi zitzaidan. Aldaketa guzti hauek egin ondoren ikerketa lan honen azkeneko izenburua erabaki nuen: **“Gorputz hezkuntzaren metodologiaren garapena, irakaskuntza estiloetatik eredu pedagogikoetara”**.

Nahiz eta hasieran planteatutako helburuak bete, bidea ez da erraza izan. Gradu osoan zehar, lehenengo aldia da ikerketa- lan bat egiten dugula eta hori nabaria izan da agertu diren mugak eta zailtasunetan. Liburu asko dira kontsultatu behar direnak eta informazio askoren tratamendu egokia egin behar da, zer da gure lanean sartu nahi duguna eta zer ez oso garrantzitsua suertatzen da. Bestetik, idazten hasten zarenean eta autore batek esaten duena birformulatu behar duzunean zailtasunak nabaritu ditut, gainera zitzazioak nola egin behar ziren argi ez nuenez, hasieran testuan aipatutako autoreak bibliografian ez ziren agertzen. Halaber, marko teoriko osoan zehar mantendu



behar den objetibotasuna errespetatzea zaila egiten zitzaidan, izan ere, askotan nire iritzia edota nire ideiak islatzea saihestezina egiten zitzaidan.

Bestalde, ikaskuntza kooperatiboari dagokionez, lan hau bukatu eta gero gai honetan aditua den autore bat nire hezkuntza- praktikan nirekin eramango dut, honek Carlos Velázquez da. Velazquezek (2010) irakasle guztiei gure beldurrak eta mugak alde batera uztea eta gure hezkuntza- praktikan eraberritze hauek martxan jartzea animatzen digu. Bere ustez, garrantzitsuena gure saioetan suertatu daitezkeen zailtasunak aurreikustea eta hauetako bakoitzari erantzun posible bat eskaintzea da.



8. BIBLIOGRAFIA

Hezkuntzari buruzko 2/2006 Lege Organikoan (2006ko maiatzaren 3koa), Euskal Autonomia Erkidegoko Oinarrizko Hezkuntzaren Curriculuma sortu eta ezartzekoa http://www.hezkuntza.ejgv.euskadi.eus/r43-5473/eu/contenidos/informacion/dia2/eu_2023/adjuntos/decretos_curriculares/dc_educ_basic_e.pdf

Araguz, A. (2015) No todo vale en ABP. Aprendizaje Basado en Proyectos. *Instituto Nacional de Tecnologías Educativas y Formación del Profesorado*. Gobierno de España. <http://blog.educalab.es/intef/2015/04/10/no-todo-vale-en-abp-aprendizaje-basado-en-proyectos/>

Arruza, J.A. eta Cecchini, J.A. (2002). *Gorputz Hezkuntza Lehen Hezkuntzan*. Donosti: Gaiak.

Bellido Muñoz, I.M. (2010). Los métodos de enseñanza en la Educación Física. *Temas para la educación*, 11, 1- 9. <http://www.feandalucia.ccoo.es/docuipdf.aspx?d=7619&s=>.

Bengoechea, A.J. eta De los Santos, A. (2011) Aprendizaje cooperativo, metodología por proyectos y espacios de fantasía en educación física para primaria. *La Peonza*, 6, 3- 23.

Blanchard, M. (2014) *Transformando la sociedad desde las aulas. Metodología de Aprendizaje por Proyectos para la Innovación educativa en El Salvador*. Madrid: Narcea.

Calderón, A., Hastie, A.P. eta Martínez de Ojeda, D. (2010) Aprendiendo a enseñar mediante el Modelo de Educación Deportiva (Sport Education Model) Experiencia inicial en Educación Primaria. *Cultura, Ciencia y Deporte*, Vol. 5, núm. 15, 169- 180. <http://www.redalyc.org/articulo.oa?id=163018699004>



- Calderón, A., Hastie, A.P. eta Martínez de Ojeda, D. (2011) El Modelo de Educación Deportiva (Sport Education Model). ¿Metodología de enseñanza del nuevo milenio? *Revista Española de Educación Física y Deportes*, 395, 63- 79.
<http://educaciondeportivacpr.pbworks.com/w/file/etch/47696870/2011%20-%20publicado.pdf>
- Contreras Jordán, O.R. (1998). *Didáctica de la Educación Física. Un enfoque constructivista*. INDE.
- Delgado Noguera, M.A. (1991) *Los estilos de enseñanza en la educación física. Propuesta para una reforma de la enseñanza*. Granada: Universidad de Granada.
- De Lucas, J. M. (2003). Didáctica de la Educación Física. In J.L.Pastor Pradillo (koord.) *La Educación Física en la enseñanza primaria* (93- 117 orr.). Alcalá de Henares: Alcalá Unibertsitatea.
- Devis, J. eta Peiró, C. (2002) La salud en la educación física escolar: ¿qué es lo realmente importante? *Tandem*, 8, 73- 83.
- Escarti, A. (2005) *Responsabilidad Personal y Social a través de la actividad física y del deporte*. Barcelona: Graó.
- Etxebeste, J. (2007) Euskal curriculum, gorputz hezkuntza eta "adituen" ekarpenak. *Jakingarriak*, 62, 40- 51.
- Fernández, E., Cecchini, J.A. eta Zagalaz, M.L. (2002). *Didáctica de la Educación Física en la Educación Primaria*. Síntesis.
- Fernández, J.M (2009) La importancia de la educación física en la escuela. *Revista Digital efdeportes*, 130, 1. <http://www.efdeportes.com/efd130/la-importancia-de-la-educacion-fisica-en-la-escuela.htm>



Fernández Río, J. eta Méndez Giménez, A. (2016) El aprendizaje cooperativo: modelo pedagógico para educación física. *Retos*, 19, 201-206.

Garrote, N. (1993) Educación física y su contexto. En Martínez, V. (koord.). *La Educación Física Primaria. Reforma, 6 a 12 años*. Vol. I. Bartzelona: Paidotrobo.

Gómez Rijo, A., Diez Rivera, L.J., Fernández Cabrera, J.M., Gorrín González, A., Pacheco Lara, J.J. eta Sosa Álvarez, G. (2008) Nueva propuesta curricular para el área de Educación Física en la Educación Primaria. *Revista Internacional de Medicina y Ciencias de la Actividad Física y del Deporte*, 29, 93-108. <http://cdeporte.rediris.es/revista/revista29/artprimaria74.htm>

González Muñoz, M. (1993) *Gorputz Hezkuntzaren oinarriak lehen hezkuntzarako*. Vol I. Euskal Herriko Unibertsitatea.

Hernández Nieto, B. (2009) Los métodos de enseñanza en la Educación Física. *Revista Digital efdeportes*, 132, 1. <http://www.efdeportes.com/efd132/los-metodos-de-ensenanza-en-la-educacion-fisica.htm>

Johnson, R.T, Johnson, D.W. eta Holubec, E.J (1999) *El aprendizaje cooperativo en el aula*. Buenos Aires: Paidós. <http://cooperativo.sallep.net/El%20aprendizaje%20cooperativo%20en%20el%20aula.pdf>

Jurado, J.L., Aguilera, P., Jacobo, L., Franco, M.M. eta Garcia, D. (2006) Ambientes de Aprendizaje: un recurso metodológico para el área de Educación Física. *Revista Digital Práctica Docente*, 3.

Larraz, A. (2015) De qué educación física hablamos hoy. Encuentro de educación física, 2015/06/4. Berreskuratuta: http://www.gorputzheziketa.net/datos/docs/287/EF_hoy_A.Larraz_24062015_lurreta.pdf



Makazaga, A.M. eta Vizcarra, M.T. (2007) Hezkuntza lege berria: zer irakatsi gorputz hezkuntzan? *Jakingarriak*, 62, 28- 33.

Martin, G. eta Peno, S. (2012) *Juegos cooperativos para educadores de la teoría a la práctica*. Madril: Grupo.

Méndez-Giménez, A., Fernández-Río, J. eta Méndez-Alonso, D. (2013) Modelo de Educación Deportiva versus Modelo Tradicional: efectos en la motivación y deportividad. *Revista Internacional de Medicina y Ciencias de la Actividad Física y el Deporte*.
<http://cdeporte.rediris.es/revista/inpress/artmodelo612.pdf>

Mosston, M (1982) *La enseñanza de la Educación Física*. Bartzelona: Paidós.

Mosston, M eta Ashworth, S. (1993). *La enseñanza de la educación física. La reforma de los estilos de enseñanza*. Bartzelona. Hispano- Europea.

Navarrete González, R. (2010). La Educación Física y sus metodologías. Las formas de enseñar Educación Física. Polideportivo *La Revista*, 16, 1- 27.
<http://www.portaldeportivo.cl/articulos/EF.0051.pdf>

Orlick, T. (1986) *Juegos y deportes cooperativos*. Madril: Popular

Orrego, S. eta Sáenz López, P. (2013) Una propuesta didáctica basada en la construcción de ambientes de aprendizaje. *Revista Digital efdeportes*, 178, 1. <http://www.efdeportes.com/efd178/construccion-de-ambientes-de-aprendizaje.htm>

Ortiz, M.M. eta Torres. J. (2009) El currículo de Educación Física en la Educación Primaria. *Educatio Siglo XXI*, Vol. 27.1, 97-130 orr. Granadako Unibertsitatea. <http://revistas.um.es/educatio/article/view/71111/68651>



- Peiró, C. eta Julián, J.A (2015) Los modelos pedagógicos en educación física. Un enfoque más allá de los contenidos curriculares. *Tandem*, 50, 6-15.
- Peiró, C., Pérez, E. eta Valencia, S. (2012) Facilitación de la autonomía en el alumnado dentro de un modelo pedagógico de educación física y salud. *Tandem*, 40, 28- 44.
- Posada, F. (2000) *Ideas prácticas para la enseñanza de la educación física*. Agonos.
- Prieto- Ayuso, A. (2014) El modelo de educación deportiva como recurso de socialización: una propuesta entorno al floorball para el tercer ciclo de Educación Primaria. *Revista Digital efdeportes*, 195, 1. <http://www.efdeportes.com/efd195/el-modelo-de-educacion-deportiva-en-floorball.htm>
- Rangel, A.M (2011) La salud en el área de Educación Física. *Paiderex: Revista Extremeña sobre Formación y Educación*. Vol II, 3, 199- 204
- Sáenz López (1997) *La educación física y su didáctica*. Sevilla: Wanceulen.
- Sáenz López, P. Castillo, E. eta Conde. C. (2009). Didáctica de la Educación Física Escolar. *Revista Wanceulen EF Digital*, 5, 1- 14. <http://rabida.uhu.es/dspace/bitstream/handle/10272/3311/b15548764.pdf?sequence=1>
- Sánchez Bañuelos, F. (1986). *Bases para una didáctica de la Educación Física y el Deporte*. Madril: Gymnos.
- Sánchez Bañuelos, F. (2002) *Didáctica de la Educación Física*. Madril: Pearson Educación.



Solana, J.A (2015) Conocer la metodología del aprendizaje cooperativo y la competencia docente del trabajo en equipo a través de los desafíos físicos cooperativos. *La Peonza*, 10, 65- 83.

Vázquez, J.J (2016) Ambientes de Aprendizaje en Educación Física: saltos, autonomía y convivencia. El valor de la educación física. "Educación Física" blog-ean. Berreskuratuta:
<http://www.elvalordelaeducacionfisica.com/blog/ambientes-de-aprendizaje-en-educacion-fisica-los-saltos/#encabezado1>

Velázquez, C. (2015) Enfoques y posibilidades del aprendizaje cooperativo. *Tandem*, 50, 25- 31.

Velázquez, C. et al. (2010) *Aprendizaje cooperativo en educación física: fundamentos y aplicaciones prácticas*. Barcelona: INDE



9. ERANSKINAK

1. ERANSKINA: Bilketa bibliografikoan kontuan hartutako argitalpen guztien erregistroa

1.1 IRAKASKUNTZA ESTILOAK

1.1.1 Liburuak

IZENBURUA	AUTOREA	GAIA	EDITORIALA	EREMUA
1. Estilos de enseñanza de la educación física para niños.	Martínez, E. (2008)	Muska Mostonen sailkapenaren deskribapena egiten du, sormenaren, arazoaren ebazpenaren eta ikerkuntza gidatuaren estiloak azalduz eta irudiekin lagunduta.	Asturias: Pola de Siero.	Oinarrizko hezkuntza
2. Didáctica de la Educación Física en la Educación Primaria.	Fernández, E., Cecchini, J.A. eta Zagalaz, M.L. (2002).	Liburu honetan gorputz hezkuntza irakasten duen edozein irakasleak presente eduki behar dituen kontzeptuez hitz egiten digu: irakaskuntza estrategiak eta curriculum, lehen hezkuntzarako edukiak, mugimen lanak irakats- tresna gisa, GH-ren irakaskuntzarako ikusmoldeak eta ereduak, gelaren antolakuntza, unitate didaktikoen zehaztasunak, lehen hezkuntzako ebaluazio sistemak...	Sintesis.	Oinarrizko hezkuntza
3. La Educación Física en la	De Lucas, J. M.	Liburu honetan gorputz hezkuntzaren inguruko	Alcalá de	Oinarrizko

enseñanza primaria	(2003) (93- 117 orr.).. In J.L.Pastor Pradillo (koord.)	hainbat gai jorratzen dira: gorputz hezkuntzaren oinarri teorikoa, mugimendua eta hezkuntza, oinarri biologikoa eta heziketa fisikoa, gorputz hezkuntzaren didaktika eta metodologia, gorputz hezkuntzaren curriculum eta gaurko hezkuntza sistema...	Henares: Alcalá Unibertsitatea.	hezkuntza
4. Ideas prácticas para la enseñanza de la educación física.	Posada Prieto, F. (2000)	Gorputz hezkuntzaren helburuen, edukien, metodologiaren, ebaluazio irizpideen etb...errebisio egiten du eta horiek gaur egungo beharren arabera moldaketak proposatzen ditu: zeharkako gaiak, balorezko hezkuntza, TICs, moldaketa curricularrak... Gainera gaia hauek praktikara eramateko adibideak eskaintzen digute.	Agonos.	Oinarrizko hezkuntza

1.1.2 Artikuluak

IZENBURUA	AUTOREA	ALDIZKARIA	EREMUA
1. Los métodos de enseñanza en la Educación Física.	Bellido Muñoz, I.M. (2010).	Temas para la educación, 11, 1- 9.	Oinarrizko hezkuntza
2. Estudio comparativo de los diferentes estilos de enseñanza de la educación física.	Cámaras, R. (2009)	Innovación y experiencias educativas, 18, 1-11	Oinarrizko hezkuntza
3. Los métodos de enseñanza en la Educación Física.	Hernández Nieto, B. (2009)	Revista Digital efdeportes, 132, 1	Oinarrizko hezkuntza
4. Estilos de enseñanza en educación física.	Rando, C. (2010)	Revista Digital efdeportes,	Oinarrizko

Utilización según el análisis de las tareas de aprendizaje y las características de los alumnos y alumnas.		146, 1.	hezkuntza
5. Los estilos de enseñanza, su utilización en la educación física contemporánea.	Caldevilla, L., López, I., Balboa, Y., Cantillo, O., Cintra, O. eta Boschen, A. (2010)	Revista Digital efdeportes, 141, 1.	Oinarrizko hezkuntza
6. La Educación Física y sus metodologías. Las formas de enseñar Educación Física.	Navarrete González, R. (2010).	Portal deportivo La Revista, 16, 1- 27.	Oinarrizko hezkuntza
7. La instrucción directa o reproducción de modelos como metodología de enseñanza en el área de Educación Física.	Corrales, A.R. (2009)	Revista Digital de Educación Física, urtea 1, Zk. 1	
8. Frecuencia de utilización y aceptación de los estilos de enseñanza en Educación Física.	Fernandez, M. eta Espada, M (2015)	Athlos, 9	
9. Los modelos de enseñanza utilizados en los deportes colectivos	Alarcón, F., Cárdenas, D., Miranda, M.T. eta Ureña, N. (2009)	Investigación Educativa, Vol. 13, Zk. 23, 101- 128.	
10. Los estilos de enseñanza- aprendizaje como soporte de la actividad docente	Gonzalez, M. (2013)	Revista Estilos de Aprendizaje, Vol. 11, Zk. 11	
11. Los estilos de enseñanza de la Educación Física y el Deporte a través de 40 años de vida profesional.	Delgado Noguera, M.A (2015)	Retos, 28, 240- 247	

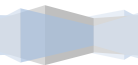


1.1.3 Tesiak

IZENBURUA	AUTOREAK	UNIBERTSITATEA	EREMUA
1. Análisis de los estilos de enseñanza utilizados por los profesores de Educación Física del nivel de Primaria en la ciudad de Chihuahua.	Guedea, J.C (2010)	Granada- ko Unibertsitatea	Oinarrizko hezkuntza

1.1.4 Gradu Amaierako Lanak

IZENBURUA	AUTOREAK	UNIBERTSITATEA	EREMUA
1. Gorputz Hezkuntzako irakaskuntza estiloen analisia	Lizarbe, A.M (2013)	Nafarroko Unibertsitate Publikoa	Oinarrizko hezkuntza
2. Preferencia y utilización de los estilos de enseñanza en las clases de Educación Física. Propuesta contextualizada	Jiménez del Caso, M. (2015)	Valladolid- eko Unibertsitatea	Oinarrizko hezkuntza
3. Estilos de enseñanza del área de Educación Física en la escuela rural.	Herranz, J.D. (2015)	Valladolid-eko Unibertsitatea	Oinarrizko hezkuntza



1.1.5 Blog-ak

IZENBURUA	AUTOREA	URL-A	
1. Didáctica de la Educación Física Blog de Aula.	Valentziako Magisteritzako Fakultatea (4. Maila)	http://didactica2016magisteri.blogspot.com.es/2015/10/presentacion-para-ser-un-buen-maestr-no.html	Oinarrizko hezkuntza
2. Estilos de enseñanza		http://maestrasmeefua.blogspot.com.es/	Oinarrizko hezkuntza
3. Educafísica	Jesus Barrio Gomez	http://jbgeducafisica.blogspot.com.es/2013/10/estilos-de-ensenanza-aplicados-la.html	Oinarrizko hezkuntza
4. Educación Física		http://manu-educacinfisica.blogspot.com.es/2011/12/estilos-de-ensenanza-aprendizaje-mando.html	Oinarrizko hezkuntza
5. Blog de Didáctica de la Educación Física	Braulio Cortés Maldonado, Claudia Fernandez Garrido, Oscar Silva Orozco, Moises Moya Gariazzo eta Maria Cortés Gonzalez	http://didacticadelaeducacionfisicaumayor.blogspot.com.es/p/blog-page_28.html	Oinarrizko hezkuntza
6. La Educación Física	Mexikoko 2. Mailako ESEF-eko ikasleak	http://educacion-fisica-204.blogspot.com.es/2011/01/estilos-de-ensenanza-de-la-educacion.html	Oinarrizko hezkuntza
7. Edufis- ula	Profesora Hegled Quintero	http://laclase-didactica2012.blogspot.com.es/2012/07/ejemplo-de-	Oinarrizko hezkuntza

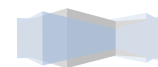
		estrategias-estilos-de.html	
8. EducarFisica	Francisco Ortiz	http://ralopin-educarfisica.blogspot.com.es/2010/03/dca-ef-estilos-de-ensenanza.html	Oinarrizko hezkuntza

1.2 EREDU PEDAGOGIKOAK

1.2.1 Liburuak

IZENBURUA	AUTOREA	GAIA	EDITORIALA	EREMUA
1. Juegos cooperativos y Educación Física.	Omeñeca Cilia, R. eta Ruiz Omeñeca, J.V (2014)	Jolasaren, jolasa eta gorputz hezkuntzaren inguruko teoria eta praktika erakustea. Jolas kooperatiboen bilduma.	Paidotribo	Oinarrizko hezkuntza: 6 urtetik 16 urte arte.
2. Aprendizaje cooperativo en Educación Física	Velazquez, C. (2010)	Ikaskuntza kooperatiboaren aukerak gorputz hezkuntzan islatzea. Teoriatik praktikara.	Inde	Lehen Hezkuntza eta Bigarren Hezkuntza
3. Juegos cooperativos para educadores de la teoría a la práctica	Martín, G. eta Peno, S. (2012)	Tresna teorikoak eta praktikoak eskaintzen digute ikasleen ezaugarri desberdinetara moldatzeko. Liburuaren amaieran jolas kooperatiboen bilduma agertzen da.	Grupo	Oinarrizko hezkuntza

<p>4. Experiencias educativas en aprendizaje cooperativo. http://fernandotrujillo.es/wp-content/uploads/2010/05/AC_libro.pdf</p>	<p>Trujillo, F. eta Ariza, M.A. (2006).</p>	<p>Ikastetxe batek ahal du ikaskuntza kooperatiboa lanean aritzeko modu gisa bereganatzea? Liburu honetan galdera honi baiezkotan erantzuten ahalegintzen dira.</p>	<p>Geu</p>	<p>Oinarrizko hezkuntza</p>
<p>5. El aprendizaje cooperativo como metodología de trabajo en Educación Física.</p>	<p>Hernández, L. eta Madero, O.M. (2007).</p>	<p>Liburua bi zatitan banatuta dago: lehenengo zatian oinarri teoriko bat ematen da eta bigarren zatia azaldutako teoria nola eraman praktikara azaltzen da.</p>	<p>Sección 54</p>	<p>Oinarrizko hezkuntza</p>
<p>6. Aprendizaje cooperativo en las clases de Educación Física.</p>	<p>Solana Sánchez, A.M. (2007).</p>	<p>Gorputz hezkuntzaren didaktika azaltzen digu, non gorputz hezkuntzako irakaslearen urte askotako lana laburbilduta agertzen den.</p>	<p>Wanceulen</p>	<p>Oinarrizko hezkuntza</p>
<p>7. Experiencias con éxito de aprendizaje cooperativo en Educación Física.</p>	<p>Curto, C., Gelabert, I. González, C. eta Morales, J. (2009).</p>	<p>Hiru zatitan banatuta: lehenengoan ikaskuntza kooperatiboa zer den azaltzen da, bigarrean bi unitate didaktikoak proposatzen dira eta hirugarrenean eduki batzuk proposatzen dira modu kooperatiboan burutzeko.</p>	<p>Inde</p>	<p>Oinarrizko hezkuntza</p>



8. La Educación Física cooperativa: aprendizaje y juegos cooperativos. Enfoque teórico- práctico.	Gil, P. eta Naveiras, D. (2007).	Ikaskuntza kooperatiboaren teoria eta praktika uztartzen ditu.	Sevilla: Wanceulen	Oinarrizko hezkuntza
9. Responsabilidad Personal y Social a través de la actividad física y del deporte.	Escarti, A. (2005)	Gazte gatazkatsuen aurrean ardura pertsonala eta sozialaren programa martxan jartzen da. Hasieran programa honen nondik norakoak azaltzen dira eta gero esku- hartzea azaltzen digu.	Bartzelona: Graó.	

1.2.2 Artikuluak

IZENBURUA	AUTOREA	ALDIZKARIA	EREMUA
1. Los modelos pedagógicos en la educación física. Un enfoque mas allá de los contenidos curriculares.	Peiró, C. eta Julian, J.A (2015)	Tandem, 50, 9-15.	Oinarrizko hezkuntza
2. Modelos pedagógicos: un desafío para la educación física.	Peiró, C. eta Julian, J.A (2015)	Tandem, 50, 6-8	Oinarrizko hezkuntza
3. Enfoques y posibilidades del aprendizaje cooperativo	Velazquez, C. (2015)	Tandem,50, 25-31.	Oinarrizko hezkuntza
4. El aprendizaje cooperativo: modelo pedagógico para Educación Física.	Fernández Río, J. eta Mendez Giménez, A. (2016)	Retos, 29, 201- 206.	Oinarrizko hezkuntza

5. Relevos de marcador colectivo o tres vidas. Una estructura de aprendizaje cooperativo para las clases de Educación Física.	Velázquez, C. (2012)	La Peonza, 7, 56- 64	Oinarrizko hezkuntza
6. El aprendizaje de los deportes tradicionales mediante el aprendizaje cooperativo. Relato de una experiencia	Velázquez, C. (2014)	Tandem, 45, 1- 10	Oinarrizko hezkuntza
7. El aprendizaje cooperativo en la Educación Física. La formación de los grupos y su influencia en los resultados.	Velázquez, C. (2012)	Tandem, 39, 75- 84.	Oinarrizko hezkuntza
8. Relajación y conciencia corporal a través del aprendizaje cooperativo.	Huguet, M. (2009)	Tandem, 31	Oinarrizko hezkuntza
9. Mejorando la convivencia: el aprendizaje cooperativo como medio para la resolución de conflictos en educación física.	Del Toro, L. (2012).	Revista Digital La Gaveta, Zk. 18.	Oinarrizko hezkuntza
10. Aprendizaje cooperativo en Educación Física.	Velazquez, C., Fraile, A. eta Lopez, V.M. (2014)	La Peonza, Vol. 20, Zk. 1.	Oinarrizko hezkuntza



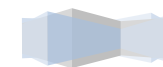
11. El aprendizaje cooperativo en una jornada en el medio natural.	Martin, G., Barba, R. eta Torres, R. (2013)	La Peonza, Zk.8	Oinarrizko hezkuntza
12. Metodología cooperativa, inteligencia emocional y dilema moral; construyendo una educación física diferente.	Garcia, O. (2014)	La Peonza, Zk. 9	Oinarrizko hezkuntza
13. Nuevas perspectiva para el aprendizaje cooperativo desde la investigación: el trabajo colaborativo del claustro y la formación docente.	Barba, R., Martin, G. eta Barba, J.J.(2015)	La Peonza, Zk. 10	Oinarrizko hezkuntza
14. El acto democrático desde la educación física cooperativa como mediación humana.	Rodriguez, C.I. eta Henry. L (2013)	La Peonza, Zk. 8	Oinarrizko hezkuntza
15. La inclusión y el aprendizaje cooperativo en la sesión de educación física a través del puzzle de Aronson.	Simoni, C., Santillana, H. Yáñez, A. (2013)	La Peonza, Zk. 8	Oinarrizko hezkuntza



16. Influencia en un programa de cooperación en educación física sobre las competencias sociales y cívicas.	Ruiz de Omeñeca, V.R., Bueno, D. eta Bueno, I. (2015)	La Peonza, Zk. 10	Oinarrizko hezkuntza
17. Un proyecto innovador con retos físicos cooperativos y herramientas telemáticas cooperativas: “Hormigas Cooperativas”	Vila, A., Casals i Padró, P. eta Guijosa, C. (2014)	La Peonza, Zk. 9	Oinarrizko hezkuntza
18. El aprendizaje cooperativo para la mejora de la socialización y la educación a través del conflicto.	Antolin, A., Barab, J.J eta Martin, G. (2012)	La Peonza, Zk. 7	Oinarrizko hezkuntza
19. Conocer la metodología del aprendizaje cooperativo y la competencia docente del trabajo en equipo a través de los desafíos físicos cooperativos.	Solana, J.A. (2015)	La Peonza, Zk. 10	Oinarrizko hezkuntza
20. Coop pedagogía. El enfoque de la pedagogía de cooperación en educación física.	Velazquez, C. (2014)	La Peonza, Zk. 10	Oinarrizko hezkuntza



21. Aprendizaje cooperativo en educación física: estado de la cuestión y propuesta de intervención.	Velazquez, C. (2015)	Retos, Zk, 28, 234- 239.	Oinarrizko hezkuntza
22. Aprendizaje cooperativo: aproximación teórico-práctica aplicada a la educación física.	Velazquez, C. (2014)	Revista Digital de Educación Física, Zk. 29	Oinarrizko hezkuntza
23. El aprendizaje cooperativo en el proceso de enseñanza y aprendizaje de los deportes. ¿Una alternativa metodologica para la educación física de la escuela primaria?	Carbonero, L., Prat, M. eta Ventura, C. (2014)	Revista Digital de Educación Física, Zk, 29.	Oinarrizko hezkuntza
24. Desafios físicos cooperativos en educación física: una unidad didáctica basada en las emociones, en el disfrute y las relaciones interpersonales.	Fernández, J. (2015)	Revista Digital de Educación Física, Zk. 37.	Oinarrizko hezkuntza
25. Comprendiendo y aplicando el aprendizaje cooperativo en educación física	Velazquez, C. (2012)	Revista Española de Educación Física y Deportes, Zk. 400, 11- 36.	Oinarrizko hezkuntza



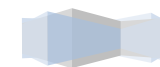
26. El aprendizaje cooperativo como marco metodológico para la enseñanza de las habilidades gimnásticas en el ámbito educativo.	Fernández Río, J. eta Mendez Giménez, A. (2012)	Revista Española de Educación Física y Deportes, Zk. 400, 37- 53.	Oinarrizko hezkuntza
27. El aprendizaje cooperativo en la formación del profesorado: una experiencia basada en la autoconstrucción de materiales e invención de juegos.	Fernández Río, J. eta Mendez Giménez, A. (2012)	Revista Española de Educación Física y Deportes, Zk. 400, 55- 75.	Oinarrizko hezkuntza
28. Influencia del aprendizaje cooperativo en educación física.	Prieto, J.A eta Nistal, P. (2009)	Revista Iberoamericana de Educación, Zk, 49.	Oinarrizko hezkuntza
29. Aprendizaje cooperativo en educación física para la inclusión de alumnado con rasgos autista.	Heredia, J. eta Duran, D. (2013)	Revista nacional e internacional de educación inclusiva, Zk, 3, 25- 40	Oinarrizko hezkuntza
30. La salud en la educación física escolar: ¿qué es lo realmente importante?	Devis, J. eta Peiró, C. (2002)	Tandem, 8.	Oinarrizko hezkuntza
31. La salud en el área de educación física.	Rangel, A.M. (2011)	Revista Extremeña de Formación y Educación, 3, 199- 204	Oinarrizko hezkuntza



<p>32. Facilitación de la autonomía en el alumnado dentro de un modelo pedagógico de educación física y salud</p>	<p>Peiró, C., Perez, E. eta Valencia, A. (2012)</p>	<p>Tandem, 40, 28-44</p>	<p>Oinarrizko hezkuntza</p>
<p>33. Modelo de educación deportiva versus modelo tradicional: efectos en la motivación y deportividad.</p>	<p>Mendez Gimenez, A., Fernandez Rio, J. eta Mendez Alonso, D. (2013)</p>	<p>Revista Internacional de Medicina y Ciencias de la Actividad Física y el Deporte.</p>	<p>Oinarrizko hezkuntza</p>
<p>34. Aprendiendo a enseñar mediante el Modelo de Educación Deportiva (Sport Education Model) Experiencia inicial en Educación Primaria.</p>	<p>Calderon, A., Hastie, A.P. eta Martinez de Ojeda, D. (2010)</p>	<p>Cultura, Ciencia y Deporte, Vol. 5, núm. 15, 169- 180.</p>	<p>Oinarrizko hezkuntza</p>
<p>35. El Modelo de Educación Deportiva (Sport Education Model). ¿Metodología de enseñanza del nuevo milenio?</p>	<p>Calderon, A., Hastie, A.P. eta Martinez de Ojeda, D. (2011)</p>	<p>Revista Española de Educación Física y Deportes, 395, 63- 79.</p>	<p>Oinarrizko hezkuntza</p>
<p>36. Enseñando responsabilidad personal y social a un grupo de adolescentes de riesgo: un estudio “observacional”.</p>	<p>Escarti, A., Gutierrez, M., Pascual, C., Marín, D., Martínez, C. eta Chacón, Y. (2006)</p>	<p>Revista de Educación, 341, 373- 396.</p>	<p>Oinarrizko hezkuntza</p>

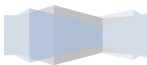


<p>37. El empleo de ambientes de aprendizaje en educación física, para la enseñanza del equilibrio en el primer curso de educación primaria.</p>	<p>Rodriguez, M.T. eta Pellicir, J.(URTEA)</p>		<p>Oinarrizko hezkuntza</p>
<p>38. Una propuesta didáctica basada en la construcción de ambientes de aprendizaje.</p>	<p>Orrego, V. eta Saénz Lopez, P. (2013)</p>	<p>Revista Digital efdeportes, 178, 1</p>	<p>Oinarrizko hezkuntza</p>
<p>39. Ambientes de aprendizaje: un recurso metodológico para el área de educación física.</p>	<p>Jurado, J.L., Aguilera, P., Jacobo, L., Franco, M.M. eta Garcia, D. (2006)</p>	<p>Revista Digital Práctica Docente, 3.</p>	<p>Oinarrizko hezkuntza</p>
<p>40. Aprendizaje cooperativo, metodología por proyectos y espacios de fantasía en educación física para primaria.</p>	<p>Bengoechea, A.J. eta De los Santos, A. (2011)</p>	<p>La Peonza, 6, 3-23</p>	<p>Oinarrizko hezkuntza</p>



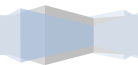
1.2.3 Tesiak

IZENBURUA	AUTOREAK	UNIBERTSITATEA	EREMUA
1. Análisis de la implementación del aprendizaje cooperativo durante la escolarización obligatoria en el área de Educación Física.	Velázquez, C. (2013)	Valladolid-eko Unibertsitatea	Oinarrizko hezkuntza
2. Los juegos cooperativos y su relación con el desarrollo de habilidades sociales en la educación inicial.	Martínez, T. (2012)	Universidad Abierta Interamericana	Oinarrizko hezkuntza
3. Los juegos cooperativos en la formación de valores morales en niños escolares menores de la escuela Simon Bolívar en el periodo de octubre 2012 a abril 2013.	Sinmancas, G.F (2013)	Cuenca-ko Unibertsitatea	Oinarrizko hezkuntza
4. Efectos del aprendizaje cooperativo en las habilidades sociales, la educación intercultural y la violencia escolar: un estudio bibliométrico de 1997 a 2007.	López, M.P (2008)	Alicante-ko Unibertsitatea	Oinarrizko hezkuntza

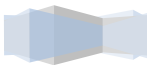


1.2.4 Gradu Amaierako Lanak

IZENBURUA	AUTOREAK	UNIBERTSITATEA	EREMUA
1. Estudio, puesta en práctica y análisis de la metodología “ambientes de aprendizaje” en Educación Física escolar.	Chavarrí, I. (2014)	Valladolid-eko Unibertsitatea	Oinarrizko hezkuntza
2. Propuesta: juego cooperativo e integración intercultural en estudiantes de 6º de Educación Primaria.	Cortés, A.A. (urte gabe)	UNIR: Universidad Internacional de la Rioja.	Oinarrizko hezkuntza
3. El aprendizaje cooperativo en Educación Física.	Alonso, A. (2015)	La Laguna-ko Unibertsitatea	Oinarrizko hezkuntza
4. Los juegos cooperativos predeportivos como actividad de enseñanza- aprendizaje en Educación Física.	Izquierdo de la Fuente, G. (urte gabe)	Valladolid-eko Unibertsitatea	Oinarrizko hezkuntza
5. Del juego cooperativo al aprendizaje cooperativo. Una propuesta para el área de Educación Física.	Alonso, C. (urte gabe)	Valladolid-eko Unibertsitatea	Oinarrizko hezkuntza



6. La cooperación en Primaria en el área de Educación Física. Propuesta de intervención didáctica basada en los retos físicos cooperativos.	Herrero, V. (2015)	Valladolid-eko Unibertsitatea	Oinarrizko hezkuntza
7. Análisis de la problemática al aplicar el juego cooperativo en Educación Física.	Justo, J. (urte gabe)	Valladolid-eko Unibertsitatea	Oinarrizko hezkuntza
8. La Educación Física como medio de integración en Educación Primaria.	Rangil, E.Z (2014)	Valladolid-eko Unibertsitatea	Oinarrizko hezkuntza
9. Perspectivas de un docente sobre la aplicación del aprendizaje cooperativo en el área de Educación Física.	Martín, G. (urte gabe)	Valladolid-eko Unibertsitatea	Oinarrizko hezkuntza
10. Los Ambientes de Aprendizaje y espacios de fantasía en Educación Física.	Rios, C. (2014)	Salamanca-ko Unibertsitatea	Oinarrizko hezkuntza
11. El aprendizaje cooperativo. Herramienta de trabajo para el área de Educación Física.	Peña, J.M (2014)	Zaragoza-ko Unibertsitatea	Oinarrizko hezkuntza



1.2.5 Blog-ak

IZENBURUA	AUTOREA	URL-A	EREMUA
EducarFisica	Francisco Ortiz	http://ralopin-educafisica.blogspot.com.es/2014/01/dca-educacion-fisica-aprendizaje.html	Oinarrizko hezkuntza
Educación Física Aquí y Ahora		http://sigfri.blogspot.com.es/2013/04/aprendizaje-cooperativo-y-educacion.html	Oinarrizko hezkuntza
Viajando con el circo		http://viajandoconelcirco.blogspot.com.es/	Oinarrizko hezkuntza
Educación Física en Infantil y Primaria	Jose Luis Lara Olmedo	http://www.educacionfisicaenprimaria.es/	Oinarrizko hezkuntza
Hormigas Cooperativas	Burgos-eko Sagrado Corazón ikastetxea	http://lacenet.org/hormigas/	Oinarrizko hezkuntza
Educación Física Escolar	Jose Manuel Moreno	http://multiblog.educacion.navarra.es/jmoreno1/tag/cooperacion/	Oinarrizko hezkuntza
Educación Física	Francisco Javier Vázquez Ramos	http://www.elvalordelaeducacionfisica.com/	Oinarrizko hezkuntza
Luces, camara y acción en Educación Física.	Esteban de las Heras	http://lucescamarayaccionenef.blogspot.com.es/	Oinarrizko hezkuntza
Educación Física en Liceo		https://liceohispanoef.wordpress.com/	Oinarrizko hezkuntza
EducaRueca		http://www.educarueca.org/spip.php?article641	Oinarrizko hezkuntza

