

ZUMARRAGAKO UDALA

IDENTITATE KORPORATIBOAREN
ESKULIBURUA

Gradu Amaierako Lana
2017

Nagore Maroto Guerra

AURKIBIDEA

1. SARRERA	3
2. MARKA	4
2.1 Udalaren marka	6
2.2 Eraikuntza grafikoa	8
2.3 Babes gunea eta proportzio kontrola	9
2.4 Kolore korporatiboak	10
2.5 Arautegi kromatikoa	11
2.6 Marka irudien gainean	12
2.7 Tipografia korporatiboa	13
2.8 Iradokizun elebiduna	14
2.9 Erabilera okerrak	15
3. APLIKAZIO KORPORATIBOAK16	
3.1 Inprimakien tamainak	17
3.2 Gutun orriak	18
3.3 Gutun azalak	19
3.4 Udalaren bisita txartelak	20
3.5 Karpeta	21
3.6 CD-a	22
3.7 Zigilua	23
3.8 Komunikaziorako inprimakiak	24
3.9 Sinadura elektronikoa	25
3.10 Kaleko izen plaka	26
3.11 Udaleko zerbitzu-ibilgailuak	27

4. KOMUNIKAZIO GRAFIKOA	28
4.1 Gida informatiboa	29
4.2 Flyer-a	30
4.3 Iragarkia: Kartela	31
4.4 Iragarkia: Prentsa	32
4.5 Informazio panela	33
4.7 Web gunea	34
5. MERCHANDISING-A	35
5.1 Koadernoak	36
5.2 Pin-a	37

1. SARRERA

Gaur egun ezinbestekoa bihurtu da produktu, enpresa edo instituzio batek alor guztietan komunikatzeko lengoia propioa izatea.

Honako eskuliburu hau tresna ezbedinetarako oinarrizko baliabidea da, pertsonalitate eta irudi bateratua indartzen duen gida. Irudia, grafikoki modernoa da, herriarekin identifikatzen da eta euskarri ezberdinetan erabiltzeko eraginkortasunez egokitua dago.


Azkeneko tendentziek irudi bisual zuzen eta pertsonalagoa den pausoetara bideratzen gaituzte, gaurko erritmoen irudikapena bihurtuz. Gainera inguruan ditugun ikus eremu “zaratsuak” baztertzeko, mezu bisual garbiagoak bilatu ohi dira.

Identitate korporatiboaren eskuliburu hau jorratutako berdiseinua aurkezten du. Bertan azaldu eta argitzen ditu Zumarragako udalak zehazten dituen identitatearen zeinuak.

Eskuartean dugun eskuliburuaren helburua, markaren koherentzia garaira egokitzea eta denboran zehar zaintzea da.

2. MARKA

- 2.1 Udalaren marka
- 2.2 Eraikuntza grafikoa
- 2.3 Babes gunea eta proportzio kontrola
- 2.4 Kolore korporatiboak
- 2.5 Arautegi kromatikoa
- 2.6 Marka irudien gainean
- 2.7 Tipografia korporatiboa
- 2.8 Iradokizun elebiduna
- 2.9 Erabilera okerrak



Zumarraga
Udala

2 MARKA

2.1 Udalaren Marka

Zumarragako udalaren identitate korporatibo berriak duen normatibari hasiera emateko, eta zalantzarik ez egoteko, oinarrizko elementuak izendatzeko erabiliko diren deifinizioak zehaztuko dira.

Zeinua

Zeinua identitate korporatiboaren identifikazio bisual nagusia da, errepresentatzen duen instituzioarekin lotura sortzen duena.

Logotipoa

Tipografia zehatz batekin entitatearen izena irudikatzen duen erresoluzio grafikoa da.

Tagline edo azpтитuloa

Logotipoa *tagline* batez konposaturik joan daiteke, bigarren mailako ezinbestekoa den informazioa daramana. Kasu honetan, “udala” hitza izango litzateke.



2 MARKA

2.1 Udalaren Marka

Marka Grafikoa

Honako berdiseinuaren kasuan marka grafikoa logotipoa eta zeinuaren artean sortzen den konposaketa da.

Konposizio nagusia

Zumarragako udalak irudikatuko duen forma orokorra izango da. Euskarri guztietan txertatzeko egokia den marka garaikide eta funtzionala da.

Konposizio berezia

Erabilera mugatua duen forma da. Alkatetza edo udaleko zinegotzien dokumentu edo txartel esklusiboetan erabiliko da. Manualean erabilera mugatua duen arren, ezinbestekoa da marka grafiko baten dieinuan konposaketa zentratua garatzea.



Bertsio Nagusia



Bertsio Berezia

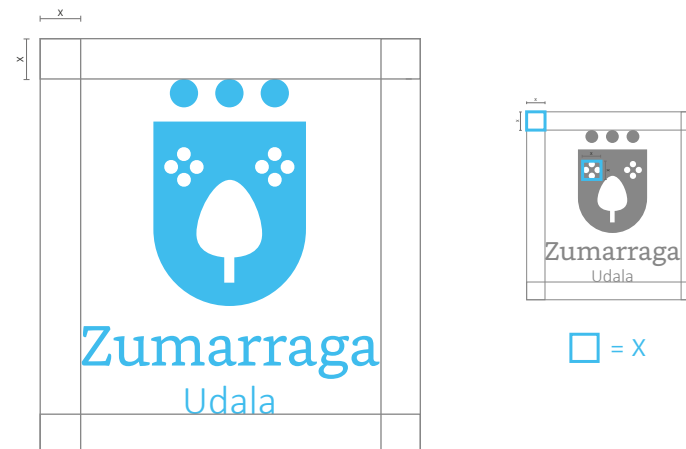
2 MARKA

2.3 Babes gunea eta proportzio kontrola

Marka grafikoaren ondoan irudiak, testuak edo ilustrazioak ezartzen direnean markaren inguruan mantendu behar den gutxieneko espazioa da babes gunea.

Markaren ikusgarritasuna errazteko eta identifikazio bisuala beste elementuetatik bereizteko ezinbesteko arautegia da.

Arautegi hau "X" ikurraren bitartez zehaztuta dago, eta babes gunea markaren tamainarekin proportzionalki txikitu edo handituko da.



2 MARKA


2.4 Kolore korporatiboak

Identitatearen zeinuak erreproduzitzeko oinarritzko kolore korporatiboa urdina da (Pantone 915 C).

Identifikaziorako lehen mailako kolorea da, komunikazio euskarri guztietan erabiliko da eta Zumarragaren identifikazio bisualaren pertzepzioa indartuko du. Hau da, udalaren identitatea irudikatuko duen kolore nagusia da.

Bigarren mailako kolore batzuk ere aukeratu dira, grisa eta berdea. Kolore hauen eginkizuna lehen mailako kolorearen osagarri izatea litzateke. Udalak sinatzen dituen komunikazio euskarri ezberdinetan lehen mailako kolore korporatiboarekin batera joan daitezke.

Urdina



Pantone 915 C
RGB: 10, 185, 224
CMYK: 70, 0, 8, 0
Web kolorea: #38bbdc

Grisa



Pantone 424 C
RGB: 112, 115, 114
CMYK: 0, 0, 0, 65
Web kolorea: #686b6e

Berdea



Pantone 2258 C
RGB: 0, 142, 57
CMYK: 85, 16, 100, 3
Web kolorea: #148b33

2 MARKA

2.5 Arautegi kromatikoak

Lehentasunezko bertsioak

Markak oinarrizko bertsio ditu. Urdin kolore korporatiboko bertsioa edo kolore korporatiboaren gainean doan bertsio txuria.



Bigarren mailako bertsioak

Egoera berezietan erabiltzeko beste alternatiba batzuk eskaintzen dira. Euskarri promozionaletan erabiltzeko, marka kolorezko bertsio monokromatikoan txuriz errproduzitu daiteke kolorezko fondoan gainean.

Tinta beltzeko bertsioa ere erakusten da. Hau, bai negatiboan zein positiboan. Orokorrean prentsako iragarkietan eta fax-etan erabili ohi da.



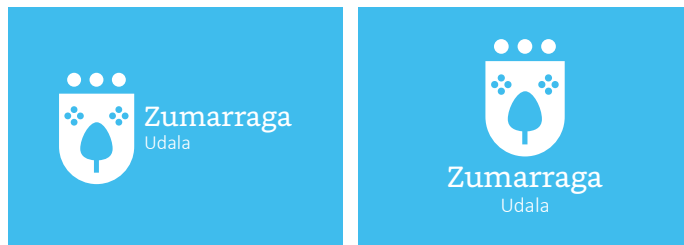
2 MARKA

2.6 Marka irudien gainean

Marka edo markaren zeinuak kontraste bisuala bermatzen duten fondoek gainean irudikatu behar dira. Froga honen bitartez, markaren identifikazio indarraren kalitatea eta duen errepresentazio maila erakusten da.

Kolore intentsitate ezberdineko fondoek gainean erakusten den adibidean oso garrantzitsua da adierazi den araudia mantentzea. Hau da, %90 eta %30ko kolore intentsitateko fondo baten gainean ezarriko den logotipo bertsioa txuria izango da. %30 eta %10eko kolore intentsitateko fondoetan ordea, marka grafikoa beltzean ezarriko da.


Fondo korporatiboaren gainean



Kolore intentsitate ezberdineko fondoek gainean



Irudien gainean



2 MARKA

2.7 Tipografia korporatiboak

Tipografia korporatibo nagusiak Bookerly Regular-a eta Ebrima Regular-a izango dira, logotipoa eta tagline-a osatzen duten iturri tipografikoak hain zuzen.

Arestian aipaturako letra tipoen artean kontrastea bilatu da ondo konplementatzen diren bi iturri erabili eta marka grafikoari osotasuna emanez. Hau da, Bookerly erromatar klasikoa eta Ebrima lineal humanistikoa elkartu dira, kontraste txiki bat sortuz, eta kutsu tradizionala irudikatuz itxura modernoa transmititzeko.

Calibri iturri tipografikoa marka grafikoan erabilitakoen osagarria izango da. Eskaintzen dituen erabilera anitzak direla eta, komunikazio euskarri ezberdinetako titular eta testuetan erabiliko den iturri osagarria izango da.

Logotipoa

Bookerly Regular

a b c d e f g h i j k l m n ñ o p q r s t u v w x y z

A B C D E F G H I J K L M N Ñ O P Q R S T U V W X Y Z

0 1 2 3 4 5 6 7 8 9 & % ¿ ? ¡ ! @ , * .

Tagline-a

Ebrima Regular

a b c d e f g h i j k l m n ñ o p q r s t u v w x y z

A B C D E F G H I J K L M N Ñ O P Q R S T U V W X Y Z

0 1 2 3 4 5 6 7 8 9 & % ¿ ? ¡ ! @ , * .

Idazketarako tipografia

Calibri Regular

a b c d e f g h i j k l m n ñ o p q r s t u v w x y z

A B C D E F G H I J K L M N Ñ O P Q R S T U V W X Y Z

0 1 2 3 4 5 6 7 8 9 & % ¿ ? ¡ ! @ , * .

Calibri Italic

a b c d e f g h i j k l m n ñ o p q r s t u v w x y z

A B C D E F G H I J K L M N Ñ O P Q R S T U V W X Y Z

*0 1 2 3 4 5 6 7 8 9 & % ¿ ? ¡ ! @ , * .*

Calibri Bold

a b c d e f g h i j k l m n ñ o p q r s t u v w x y z

A B C D E F G H I J K L M N Ñ O P Q R S T U V W X Y Z

0 1 2 3 4 5 6 7 8 9 & % ¿ ? ¡ ! @ , * .

2 MARKA

2.8 Iradokizun elebiduna

Marka grafikoak erabilera anitzak eduki ditzazke, eta euskalduna ez den norbaitengana zuzentzeko ezinbestekoa da diseinu elebiduna edukitzea.

Hona hemen diseinu elebidunaren bertsio guztiak:



2 MARKA

2.9 Erabilera okerrak

Marka grafikoaren elementuen erabilera okerrak distortsioa sortu dezake imagotipoaren irudian. Izan ere, markaren oinarria detaile horietan dago, eta oinarria urratuz gero identitate galera eman daiteke.

Hori sahiesteko erabilera okerren adibide batzuk ezarri dira gida moduan eta oso garrantzitsua da gida hau jarraitzea identitatean urratzerik ez gauzatzeko.

Erabilera zuzenak



Erabilera okerrak



3. APLIKAZIO KORPORATIBOAK

- 3.1 Inprimakien tamainak
- 3.2 Gutun orriak
- 3.3 Gutun azalak
- 3.4 Udalaren bisita txartelak
- 3.5 Karpeta
- 3.6 CD-a
- 3.7 Zigilua
- 3.8 Komunikaziorako inprimakiak
- 3.9 Sinadura elektronikoa
- 3.10 Kaleko izen plaka
- 3.11 Udaleko zerbitzu-ibilgailuak

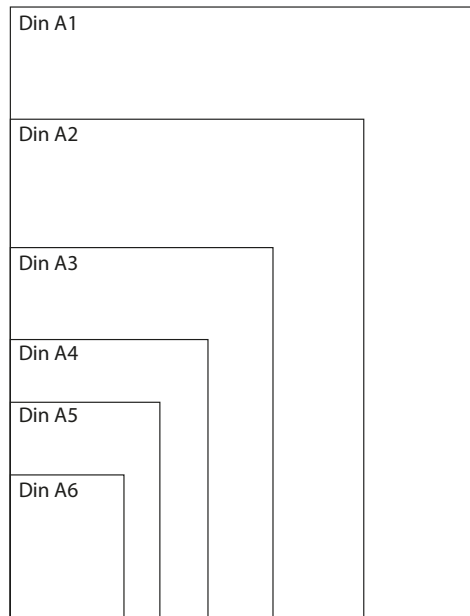
3. APLIKAZIO KORPORATIBOAK

3.1 Inprimakien tamainak

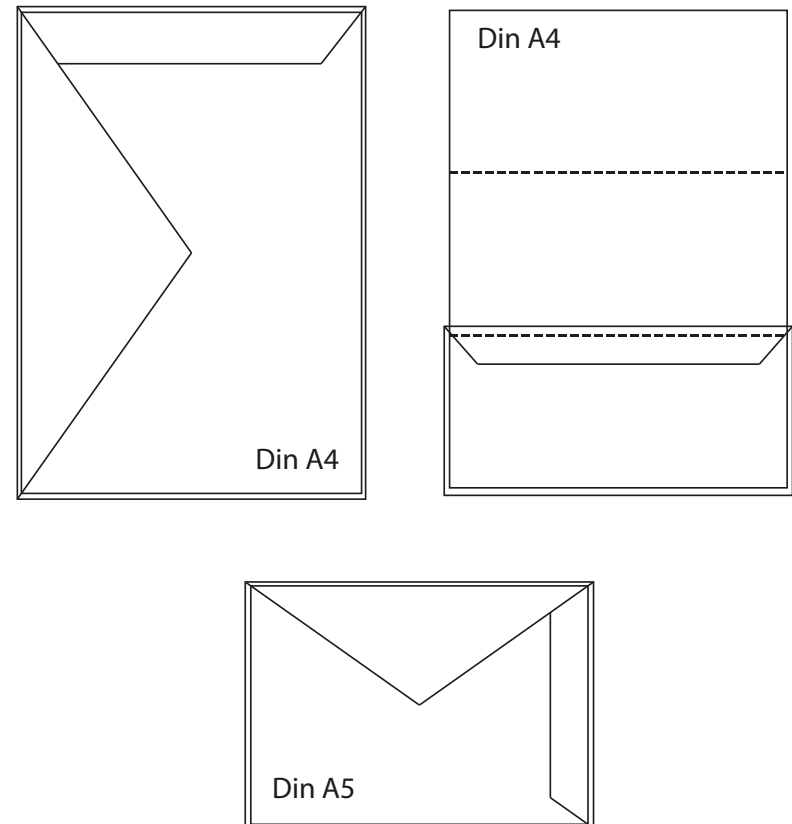
Inprimakien formatuak DIN normatiba instituzionalean erregistratuak egon behar dira.

Honako hauek dira formatu erregistratuak:

Din A-1	594 x 841 mm
Din A-2	420 x 594 mm
Din A-3	297 x 420 mm
Din A-4	210 x 297 mm
Din A-5	148 x 201 mm



Gehien erabiliko diren sobre formatuak

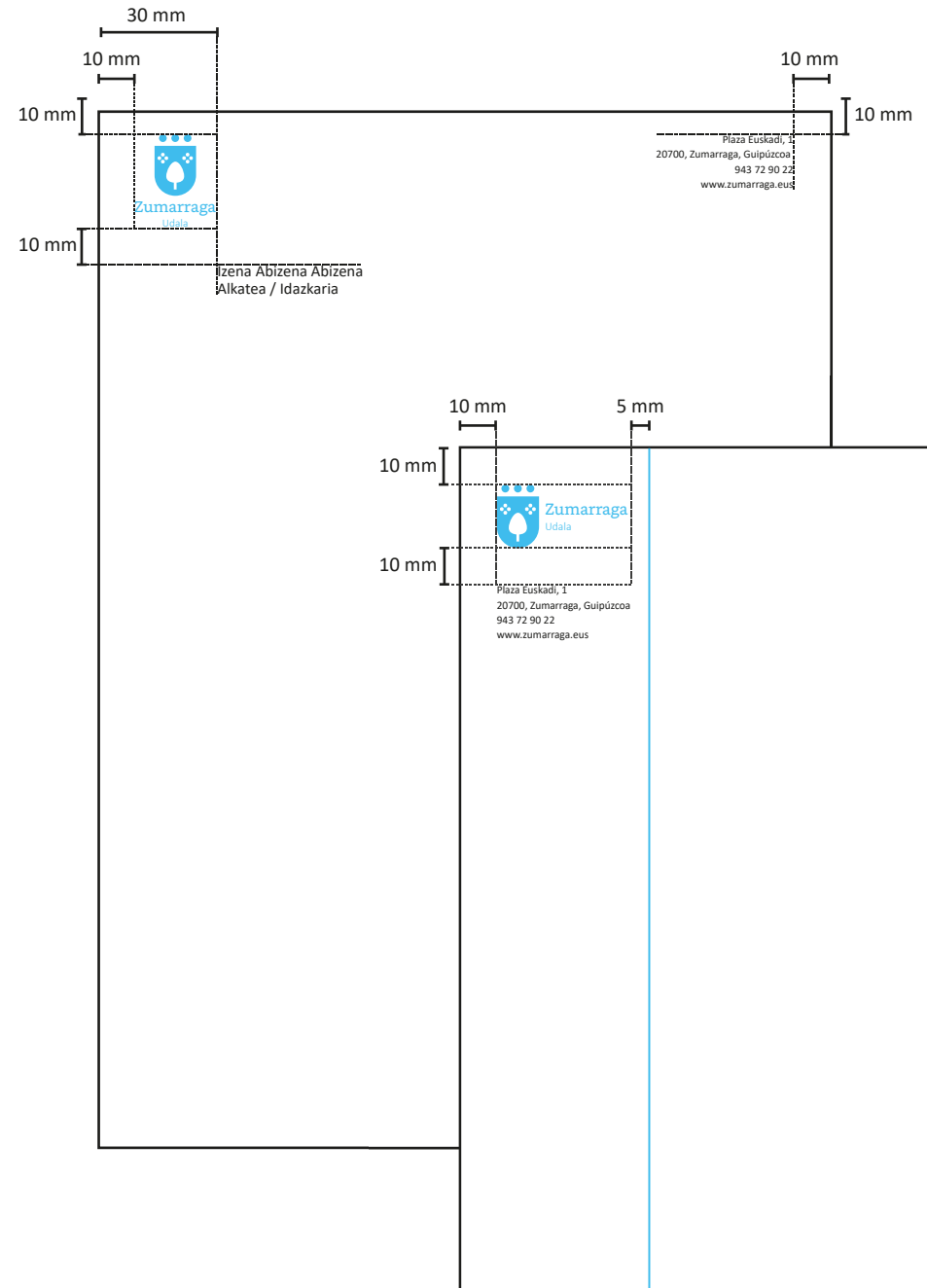


3. APLIKAZIO KORPORATIBOAK

3.2 Gutun orriak

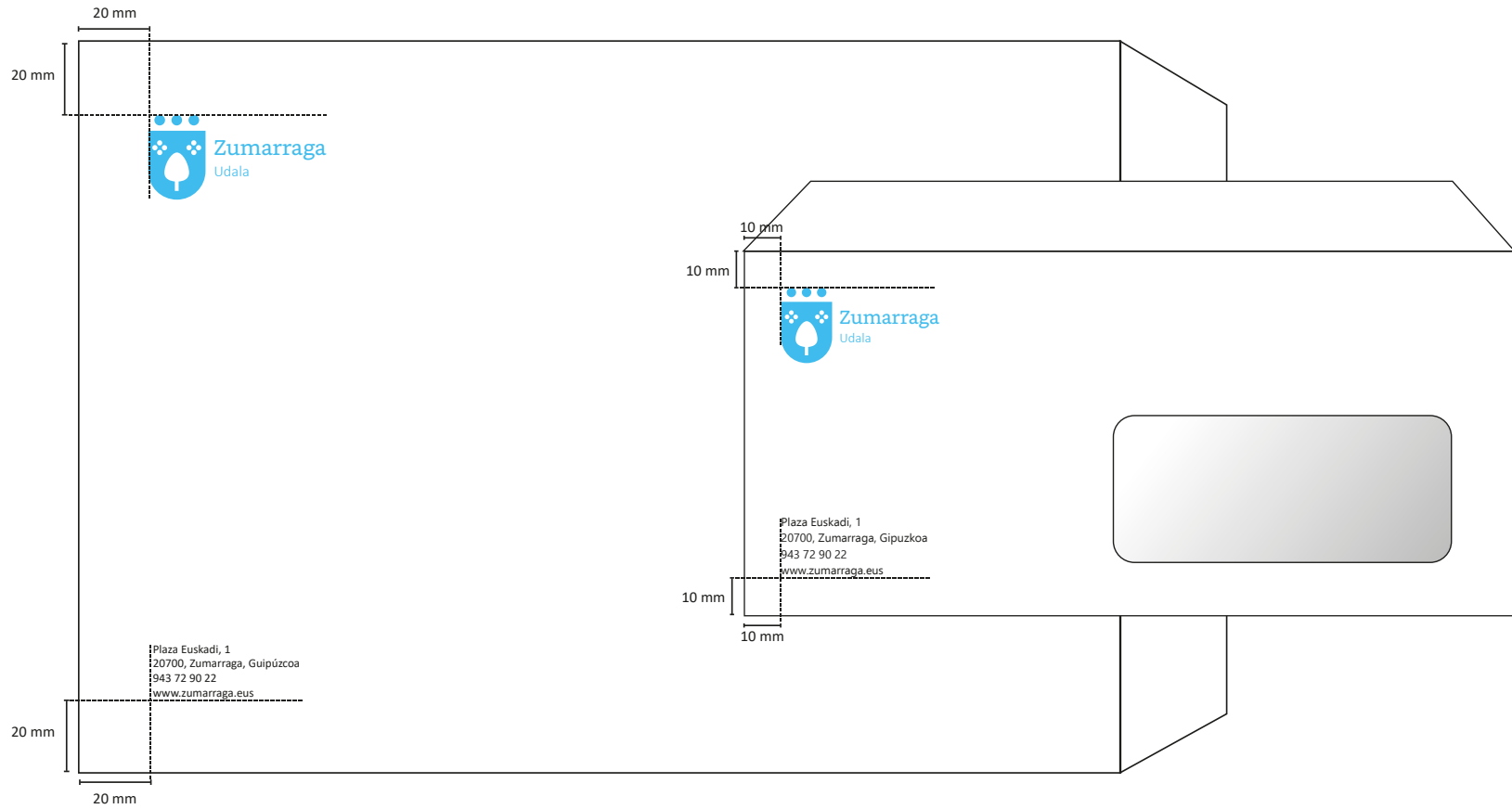
Identitate korporatiboa modu koherente batean irudikatzeko, ezinbestekoa da orri batean mantendu behar diren neurriak zehaztea.

Bi orri diseinu aurkezten dira. Bata, alkateak edo idazkariak zuzenean bitalitako dokumentuetarako edo asmo solemnea duten komunikazioetan erabiltzeko diseinatu da. Bestea, ordea, herritarrei bideratuko zaien informazioa aurkezteko.



3. APLIKAZIO KORPORATIBOAK

3.3 Gutun azalak



3. APLIKAZIO KORPORATIBOAK

3.4 Bisita txartelak

Txartel korporatiboa

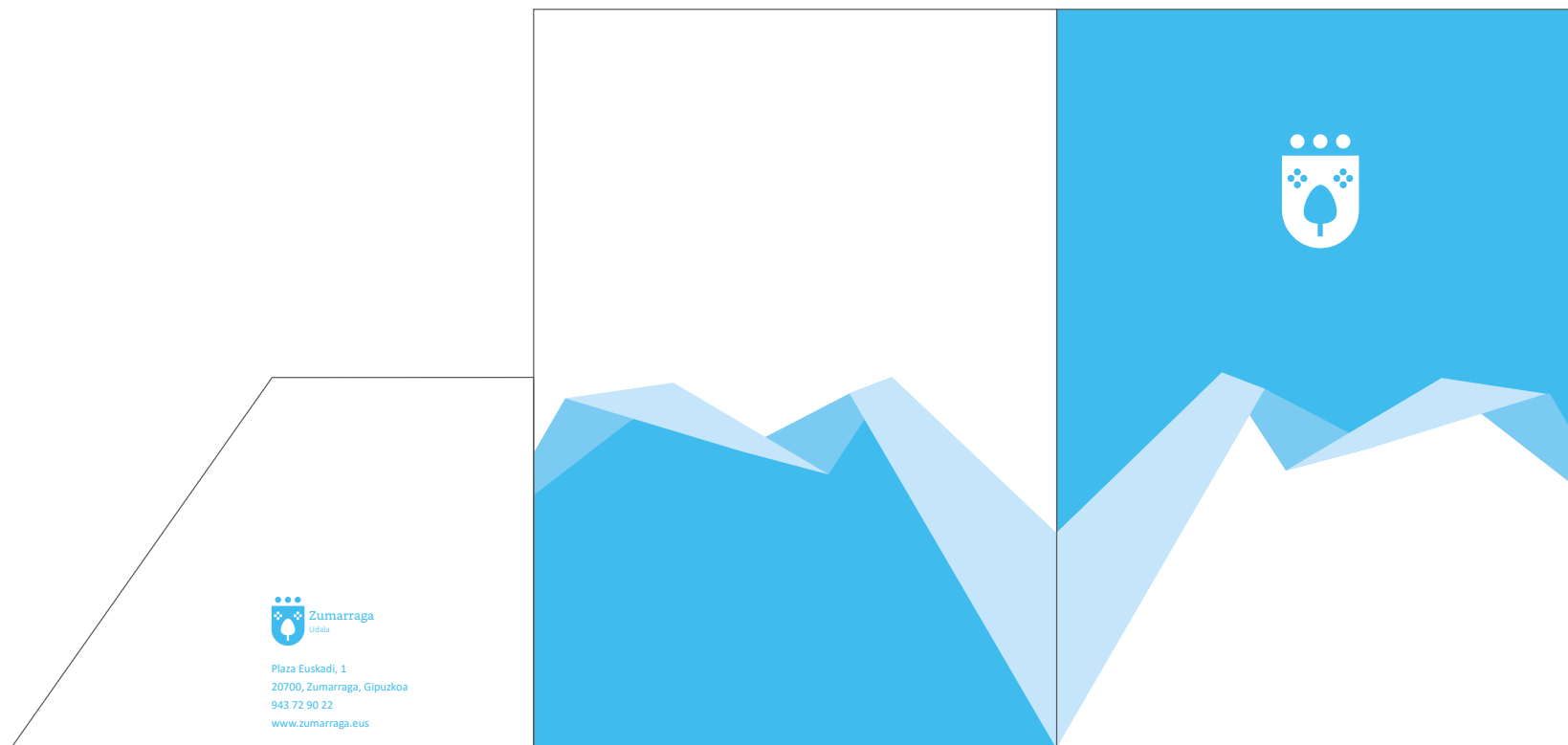


Txartel pertsonala



3. APLIKAZIO KORPORATIBOAK

3.5 Karpeta



3. APLIKAZIO KORPORATIBOAK

3.6 CD-ak



3. APLIKAZIO KORPORATIBOAK

3.7 Zigiluak



3. APLIKAZIO KORPORATIBOAK

3.8 Komunikaziorako inprimakiak



3. APLIKAZIO KORPORATIBOAK

3.9 Sinadura elektronikoa



Zumarraga
Udala

Mikel Serrano
Alkatea

Plaza Euskadi, 1
20700, Zumarraga, Gipuzkoa
943 72 90 22 / www.zumarraga.eus

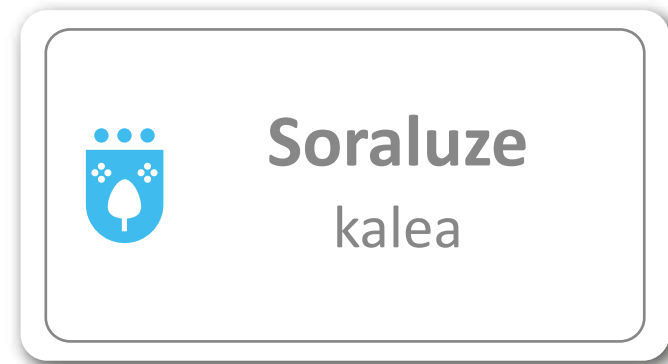
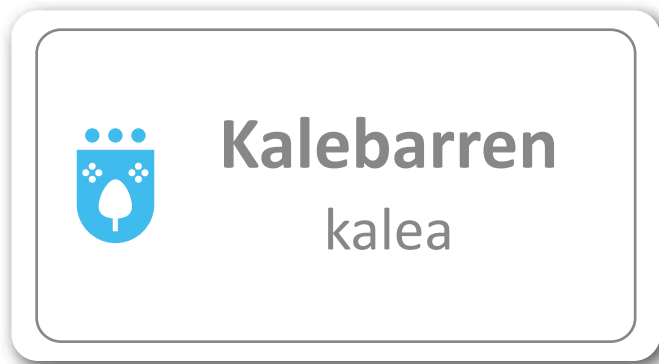



Zumarraga
Udala

Plaza Euskadi, 1
20700, Zumarraga, Gipuzkoa
943 72 90 22 / www.zumarraga.eus


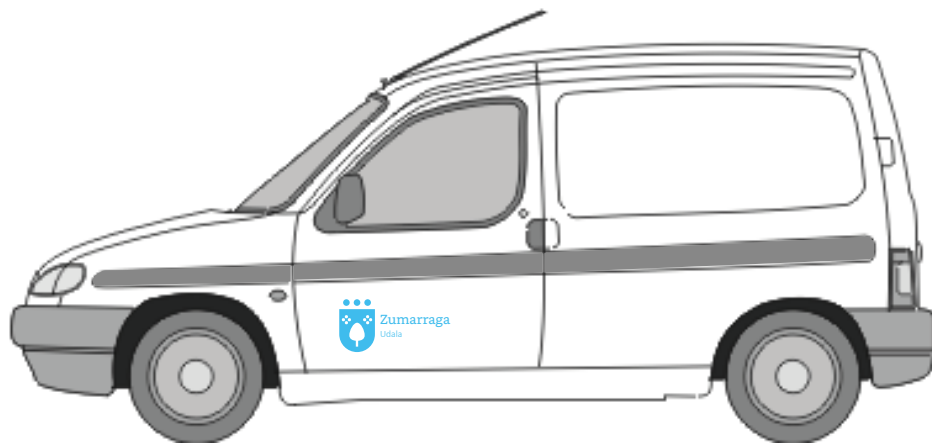
3. APLIKAZIO KORPORATIBOAK

3.10 Kaleko izen plaka



3. APLIKAZIO KORPORATIBOAK

3.11 Udaleko zerbitzu-ibilgailuak



4. KOMUNIKAZIO GRAFIKOA

4.1 Gida informatiboa

4.2 Flyer-a

4.3 Iragarkia: Kartela

4.4 Iragarkia: Prentsa

4.5 Informazio panela

4.6 Web gunea

4. KOMUNIKAZIO GRAFIKOA

4.1 Gida informatiboa



Zumarraga
Udala

Kultura
Gastronomia
Osasuna
Zerbitzuak

2017 maiatza-uztaila

GIDA INFORMATIBOA



AURKIBIDEA ÍNDICE

Kultura	
Helduentzako antzerkia / Teatro para adultos.....	3
Erakusketak / Exposiciones.....	5
Erromeria.....	6
Mendi irteerak / Salidas al monte.....	8
Musika.....	11
Ikastaroak.....	12
Gastronomia	
Antioko jatebexa.....	21
Korta taberna.....	23
Bidezar.....	24
Jannett urdaitegia.....	30
Osasuna	
Osasuna eta estetika.....	46
Farmaziak.....	51
Zerbitzuak	
Euskara zerbitzua.....	57



Nafarroa, 27 - Tel.: 943 73 17 98
20230 Legazpi

- Estetika
- Dietetika
- Produktu biologikoak



Bidezahar, 7
Tel.: 943 72 35 81 / 943 03 75 27
20700 Zumarraga



**ZELAI
ARIZTI**
KULTUR ETXEA



**Antioko
Baseliza**



Odontologia orokorra, Zurgia eta Implantak,
Panoramikak eta teleoradiografiak, Protesiak,
Ortodontziak: unax eta heizak. PADI

Laciao Toño Zubia, 5, LAZKAO
Tel./fax: 943 086 274
Esteban Orbeagoa plaza, 21, ZUMARRAGA
Tel.: 943 721 457
www.clinica-abi.com



NEK OTZ
ALBAITARITZA KLINIKA

www.nekotz.com

Filipinas uharteak, 5
ZUMARRAGA
Tel.: 943 72 49 26

4. KOMUNIKAZIO GRAFIKOA

4.2 Flyer-a



4. KOMUNIKAZIO GRAFIKOA

4.3 Iragarkia: Kartela



4. KOMUNIKAZIO GRAFIKOA

4.3 Iragarkia: Prentsa



4. KOMUNIKAZIO GRAFIKOA

4.5 Informazio panela

“ADINEKOENTZAKO PARKEA” “PARQUE PARA MAYORES”

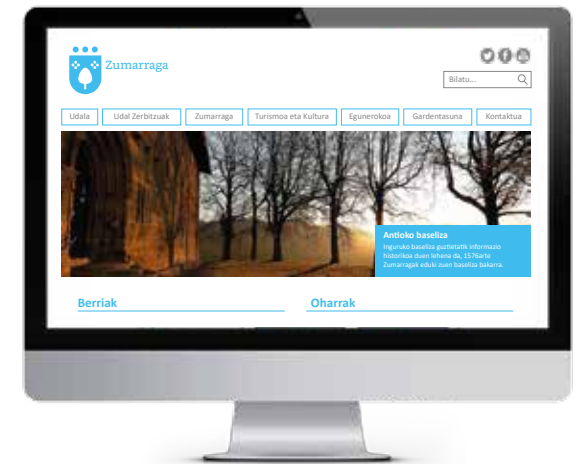
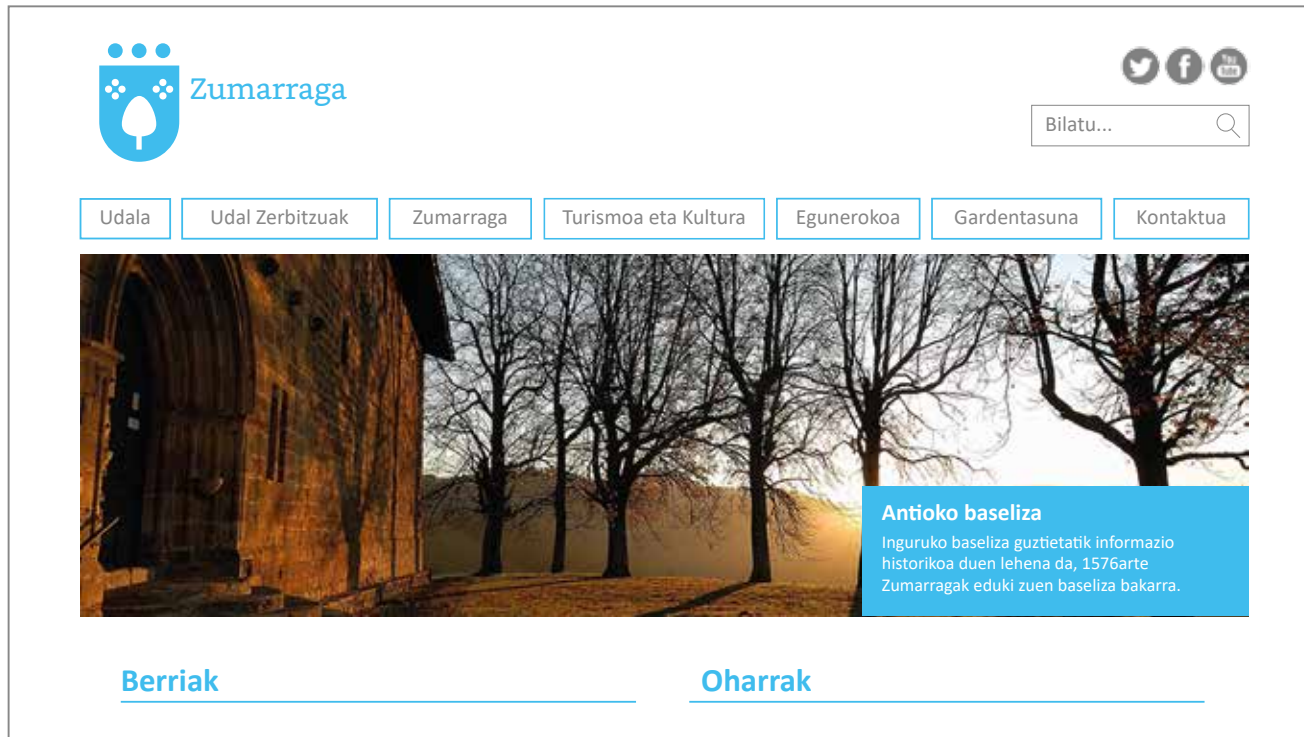
ARIKETA EREMUA
ZONA DE EJERCICIOS

Egin jaramon aparatuen erabilera araei
Siga las instrucciones de uso de los aparatos



4. KOMUNIKAZIO GRAFIKOA

4.6 Web gunea



5. MERCHANDISING-A

5.1 Koaderno

5.2 Pin-a

5. MERCHANDISING

5.1 Koaderno



5. MERCHANDISING

5.2 Pin-a



